

## **AS EVR Cargo**

Konsolideeritud majandusaasta aruanne  
31.12.2017 lõppenud  
majandusaasta kohta

**Kontaktandmed:**

Juriidiline aadress:	Toompuiestee 35, 15073 Tallinn, Eesti Vabariik
Äriregistri kood:	11575850
Majandusaasta algus:	01.01.2017
Majandusaasta lõpp:	31.12.2017
Telefon:	(+372) 615 8696
Faks:	(+372) 615 8599
E-post:	<a href="mailto:info@evrcargo.ee">info@evrcargo.ee</a>
Kodulehekülg:	<a href="http://www.evrcargo.ee">www.evrcargo.ee</a>
Audiitor:	Ernst & Young Baltic AS
Tegevusala:	raudteetranspordi korraldamine

Sisukord

<b>TEGEVUSARUANNE</b> .....	<b>3</b>
<b>HEA ÜHINGUJUHTIMISE TAVA ARUANNE</b> .....	<b>11</b>
<b>KONSOLIDEERITUD RAAMATUPIDAMISE AASTAARUANNE</b> .....	<b>15</b>
KONSOLIDEERITUD FINANTSSEISUNDI ARUANNE.....	15
KONSOLIDEERITUD KOONDKASUMIARUANNE.....	16
KONSOLIDEERITUD OMAKAPITALI MUUTUSTE ARUANNE.....	17
KONSOLIDEERITUD RAHAVOOGUDE ARUANNE.....	18
KONSOLIDEERITUD RAAMATUPIDAMISE AASTAARUANDE LISAD.....	19
LISA 1 RAAMATUPIDAMISE ARVESTUSPÕHIMÕTTED.....	19
LISA 2 FINANTSRISKIDE JUHTIMINE.....	31
LISA 3 MATERIAALNE PÕHIVARA.....	38
LISA 4 VARUD.....	40
LISA 5 NÕUDED.....	41
LISA 6 RAHA JA RAHA EKVIVALENDID.....	41
LISA 7 OMAKAPITAL.....	42
LISA 8 VÕLAKOHUSTUSED.....	43
LISA 9 ERALDISED.....	44
LISA 10 VÕLAD TARNIJATELE JA MUUD LÜHIAJALISED KOHUSTUSED.....	45
LISA 11 MÜÜGITULU JA MUUD ÄRITULUD.....	46
LISA 12 ÄRIKULUD.....	47
LISA 13 TÖÖJÕUKULUD.....	47
LISA 14 FINANTSTULUD JA -KULUD.....	47
LISA 15 TULUMAKS.....	48
LISA 16 LEPINGULISED KOHUSTUSED.....	49
LISA 17 TINGIMUSLIKUD KOHUSTUSED.....	50
LISA 18 TEHINGUD SEOTUD OSAPUOLTEGA.....	50
LISA 19 LISAINFORMATSIOON EMAETTEVÕTJA KOHTA.....	51
LISA 20 TÛTARETTEVÕTTED.....	55
SÕLTUMATU VANDEAUDIITORI ARUANNE.....	56
<b>KAHJUMI KATMISE ETTEPANEK</b> .....	<b>58</b>
<b>JUHATUSE LIIKMETE ALLKIRJAD</b> .....	<b>59</b>

## Tegevusaruanne

### Kontserni üldtutvustus

Aktsiaselts EVR Cargo (edaspidi Kontsern) põhitegevusaladeks on raudteeveod AS Eesti Raudtee infrastruktuuril, vagunite rent ja veeremi remont. AS EVR Cargo on 100%-liselt riigile kuuluv äriühing ning kuulub Majandus- ja Kommunikatsiooniministeeriumi haldusalasse.

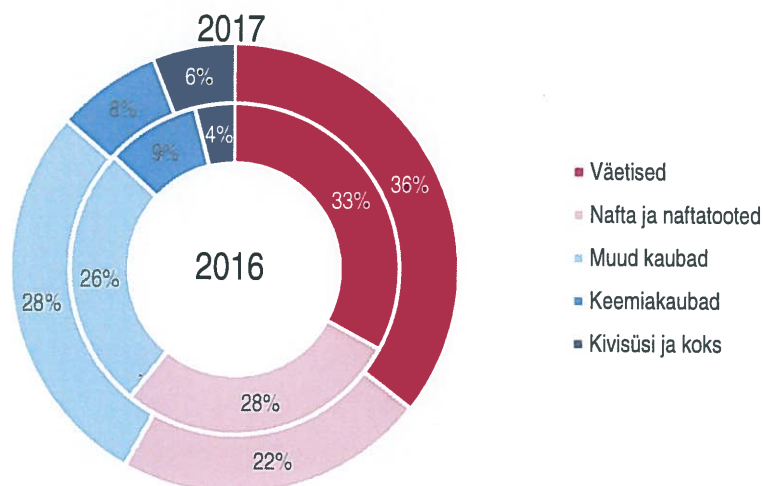
Kontsernil on seisuga 31.12.2017 36 töökorras liini- ja manöövrivedurit (lisaks 33 vedurit reservis), millega teenindatakse ennekõike klientide vedusid, kuid vedureid renditakse ka välja. Kontserni vaguniparki kuulub 2428 AS EVR Cargo vagunit ja 325 WagonPro AS vagunit, kokku 2753 kaubavagunit. Kontsern omab vaguneid, et teenindada klientide kaubavedusid nii Eesti-siseselt kui rahvusvaheliselt. Üha olulisemal kohal on vagunite üürile andmisest ja kasutustasust saadavad tulud. Kontserni koosseisu kuulub veeremi remondi ja hooldusega tegelev äriüksus ning mitmed veeremi tehnohooldepunktid üle Eesti. Remonditakse nii Kontsernile endale kuuluvaid, kui ka teiste Eesti ja välisklientide vaguneid ning vedureid.

2017. aasta lõpu seisuga kuulub AS EVR Cargo konsolideerimisgruppi lisaks ematettevõttele ka WagonPro AS (osalus 100%) ja WagonPro tütarettevõtte Soomes WagonPro Holding Oy (osalus 100%). WagonPro AS põhitegevusalaks on vagunite rent. WagonPro Holding Oy ei ole seisuga 31.12.2017 majanduslikku tegevust veel alustanud.

### Kaubavedu Eesti Raudteel

Eesti raudteel tervikuna kujunes 2017 aasta veomahuks 12,4 miljonit tonni (2016: -5%). Olulisemad kaubagrupid olid väetised 4,41 miljonit tonni (2016: +7%), mineraalsed vedelad kütused 2,79 miljonit tonni (2016: -20%), keemiakaubad 0,95 miljonit tonni (2016: -19%) ning kivisüsi ja koks 0,74 miljonit tonni (2016: +51%).

Eesti Raudteel veetud kaupade jaotus 2016/17



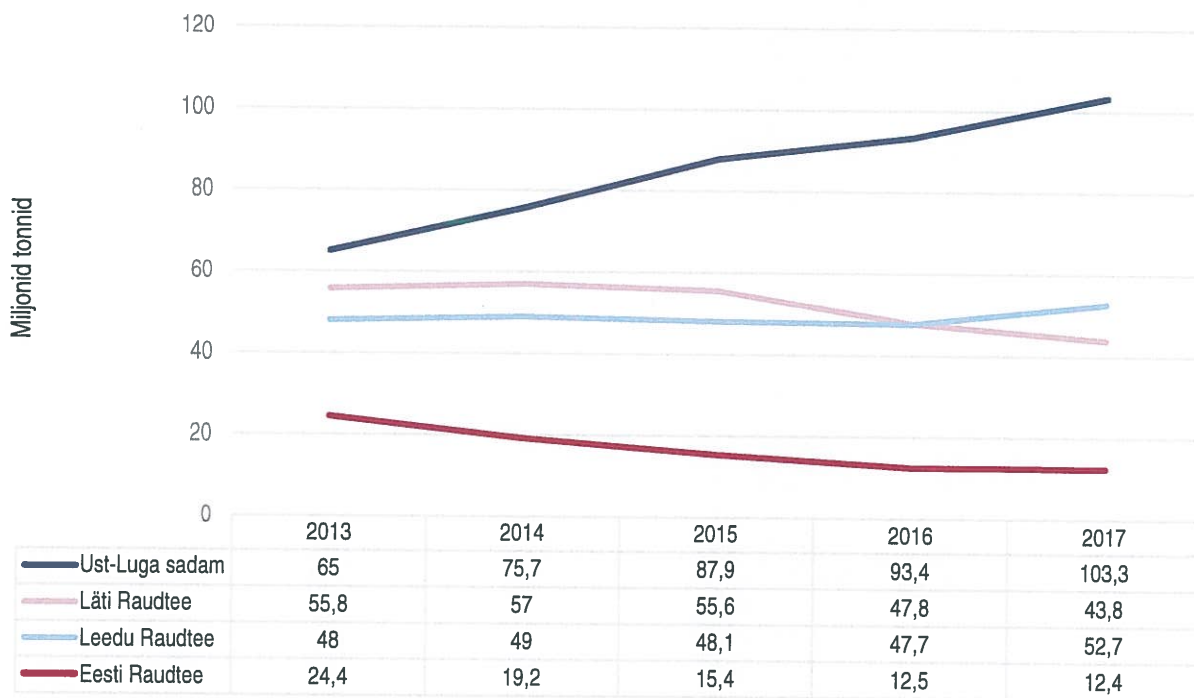
**Veomahud teistes Baltikumi riikides**

Läti raudtee veomaht kahanes teist aastat järjest, 2017. aastal kujunes veomahuks 43,8 miljonit tonni (2016: -8%). Olulistemad kaubagrupid olid mineraalsed vedelad kütused 13,0 miljonit tonni (2016: -22%), kivisüsi 17,9 miljonit tonni (2016: +8%), väetised 3,3 miljonit tonni (2016: -15%).

Leedu raudtee veomahud näitasid 2017 aastal tõusutrendi, kasvades 52,7 miljoni tonnini (2016: +10%). Olulisemad kaubagrupid olid mineraalsed vedelad kütused 14,6 miljonit tonni (2016: +1%), väetised 15,6 miljonit tonni (2016: +9%), ehituskaubad 5,4 miljonit tonni (2016: +14%).

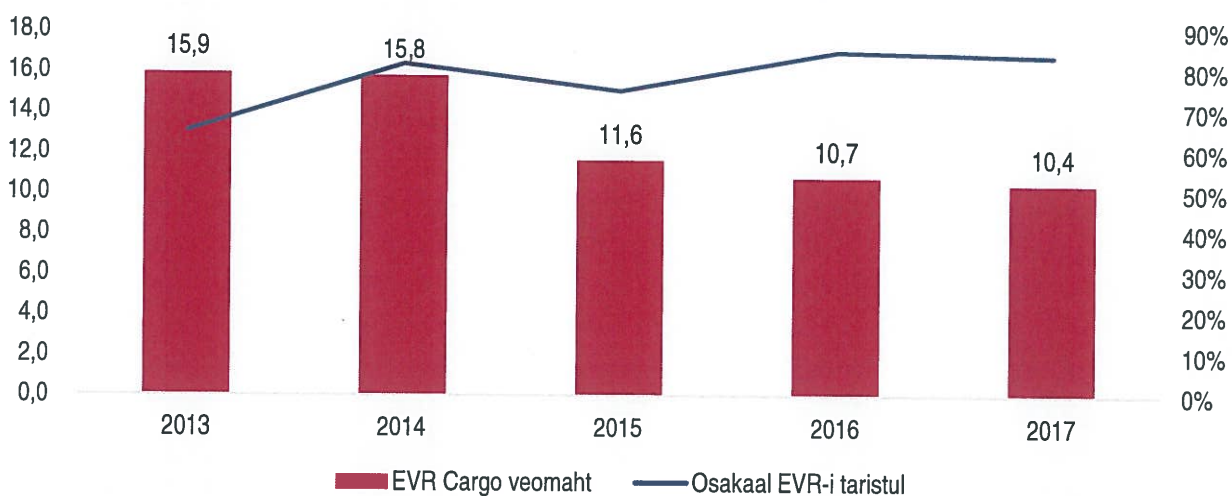
Võrdluseks teiste Baltikumi riikidega on alloleval graafikul välja toodud Läänemere kõige suurema sadama Ust-Luga veomaht. Ust-Luga veomahuks kujunes 2017 aastal 103,3 miljonit tonni (2016: +11%).

Veomahud Baltimaade ja Ust-Luga sadamas

**Kontserni kaubaveomaht**

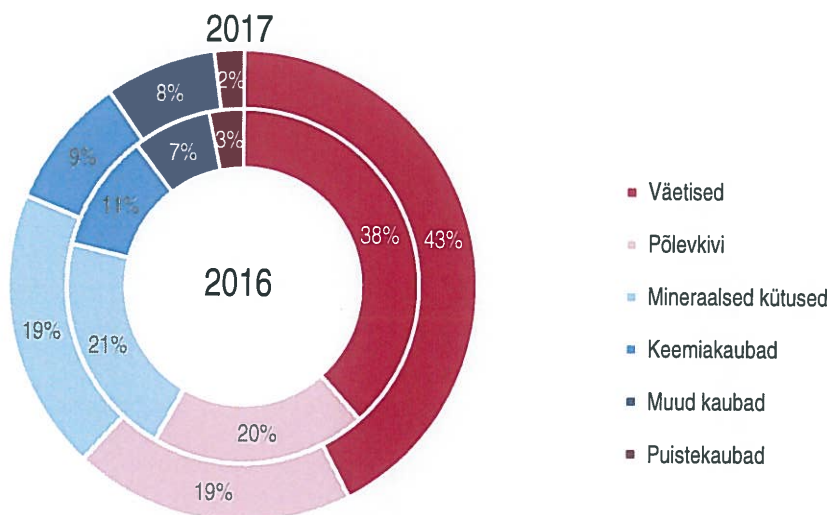
AS EVR Cargo kaubaveo mahuks kujunes 2017. aastal 10,4 miljonit tonni (2016: -3%). Eesti Raudteel veetud kogumahust kujunes EVR Cargo osaks ligemale 84%.

### EVR Cargo veomaht ja osakaal



Suurimaks veomahuks kujunes sarnaselt varasema aastaga väetiste kaubagrupp 4,41 miljoni tonniga (2016: +7%). Väetiste puhul on tegemist Venemaa ekspordiga, mida käideldakse nii vedel- kui puistekaubana Sillamäe ja Muuga sadamate kaudu. Veomahult järgmise olulise kaubana veeti põlevkivi 2,01 miljonit tonni (-5%), mille veomahud sõltuvad suuresti elektrienergia tootmise vajadustest. Langustrend jätkus mineraalsetel kütustel, mille veomahuks kujunes 2,0 miljonit tonni (-9%).

### EVR Cargo veetud kaupade jaotus 2016/2017



Konteinerkaupade veomaht langes 2017. aastal 33 495 TEU-ni (2016: -1,6%). Venemaa on kohanenud kehtestatud sanktsioonidega ning konteinerkaupade veomaht kasvas aasta viimases kvartalis. Võrdluses teiste Baltikumi riikidega, Läti raudteel konteinerite veomaht 2017. aastal stabiliseerus 54 733 TEU-ni (2016: -2,8%) ning Leedu raudteel konteinerkaupade veomaht kasvas 57 346 TEU-ni (2016: +31%).

Riigiti toimus enim vedusid Venemaaga seotud suunal: kokku 5,7 miljonit tonni (-8%). Veomaht Leeduga oli 573 tuh tonni (-22%), Valgevenega 560 tuh (+100%), Lätiga 285 tuh (+10%), Usbekistaniga 193 tuh (-13%), Ukrainaga 91 tuh tonni (+37%), Kasahstaniga 72 tuh tonni (-7%). Kogu veomahust oli transiidi osakaal 59% (6,1 miljonit tonni), kahanedes aastaga 2%.

Kontserni veomahu positiivse mõjutajatena saab esile tuua transiitvæetiste rekordilise veomahu ning Valgevene naftatoodete transiidi suunamise läbi Eesti aasta lõpus. Negatiivselt mõjutas veomahtu eelkõige Venemaa transpordistrateegia, mille kohaselt suunatakse kaupa läbi Venemaa sadamate, seda eelkõige mineraalsete kütuste osas. Hoolimata raudteesektori ning Eestis asuvate terminalide jõupingutustest ei ole õnnestunud trendi muuta.

### **Vagunite renditurg**

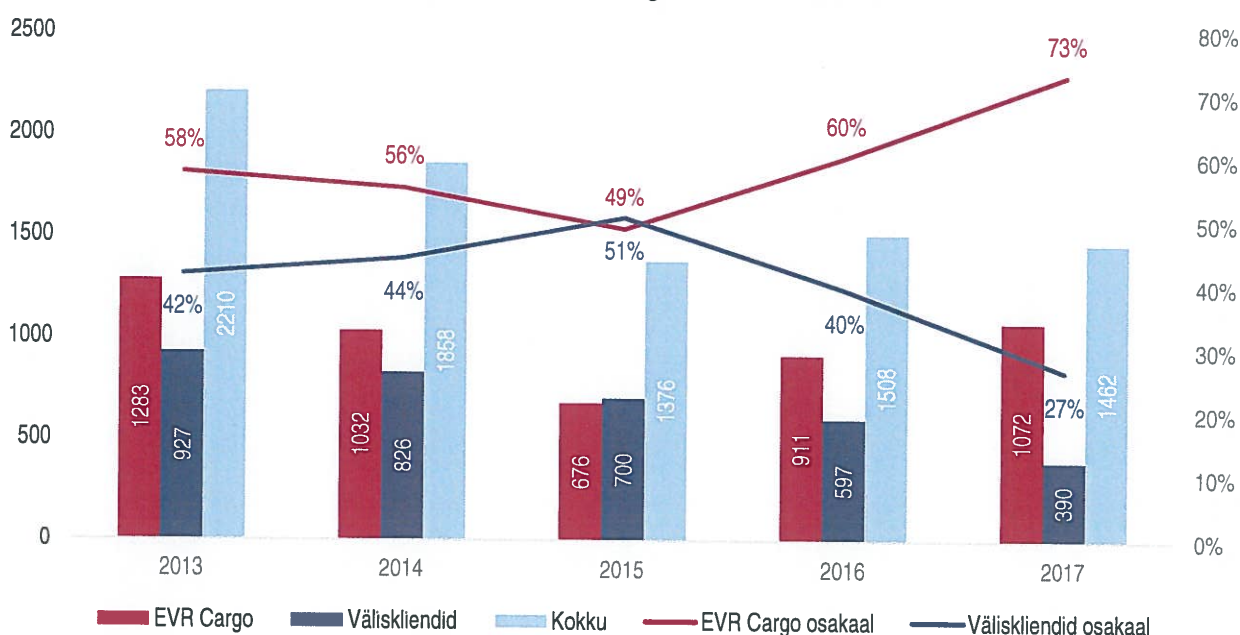
Vagunite renditurul jätkus 2017. aastal nõudluse kasv, mis tõstis oluliselt vagunite rendihindasid. Nõudluse kasvu mõjutas peamiselt raudteevedude mahu kasv 1520mm raudteel ning pakkumise vähenemist mõjutas Venemaa transpordijärevalve asutuse „RostransNadzor“ 2016 aasta otsus, mille järgi seati vagunitele kasutusea piirang. Otsusest tulenevalt on Venemaal viimasel kolmel aastal maha kantud üle 250 tuhande vaguni, mille tõttu on Venemaa vagunipark vähenenud üle 10% ning kohati on tekkinud turul vagunite defitsiit. Oma suurusest tulenevalt (2017.a. lõpus 1,06 miljonit vagunit ehk 70% turumahust) mõjutavad muutused Venemaa vagunipargis kogu 1520 raudteevõrgustiku vaguniturгу. Vagunite piiratud pakkumisest ja raudteevedude mahu kasvust tulenevalt on vagunite hinnad ja rendihinnad oluliselt tõusnud. Kontsernil oli majandusaasta lõpus rendile antud 1 154 AS EVR Cargole kuuluvat vagunit (2016: +71%) ja 325 WagonPro AS-ile kuuluvat vagunit, kokku oli välja renditud 1479 vagunit.

1520 raudteevõrgustiku ühispargis opereerivate vagunite nõudlus tõusis 2017. aastal mõnevõrra, millest tulenevalt kasvas tulu 5% võrra 2 555 tuhandele eurole. Lisaks teenindavad Kontserni vagunid kohaliku vedu.

### **Remont**

Kontsern remontis plaanilise remondi käigus Tapa Depoodes 2017. aastal 1462 kaubavagunit, nendest 1072 kaubavagunit kuulusid EVR Cargole ja 390 kaubavagunit kuulusid teistele ettevõtetele. Alljärgnevas graafikus on statistika kaubavagunite remondi kohta 2013 – 2017:

### EVR Cargos teostatud vagunite remondi mahud



2017. aastal suurenes remondimaht Kontserni enda omanduses olevate vagunite remondimahtude arvel, et rahuldada nõudlust vagunite renditurul. Välisklientide remondimahud jätkasid langemist sarnaselt eelnevatele perioodidele. Remondi äriüksusega seotud personali arv jäi võrreldes 2016. aastaga samasse suurusjärku.

Tulenevalt kaubaveo mahu langusest ja vedurite hooldusintervallide pikendamisest vähenes vajadus ka vedurite hoolduse järele. Muuga ja Tapa veduridepoodde töögraafik on üle viidud ühele vahetusele, 7 päeva nädalas.

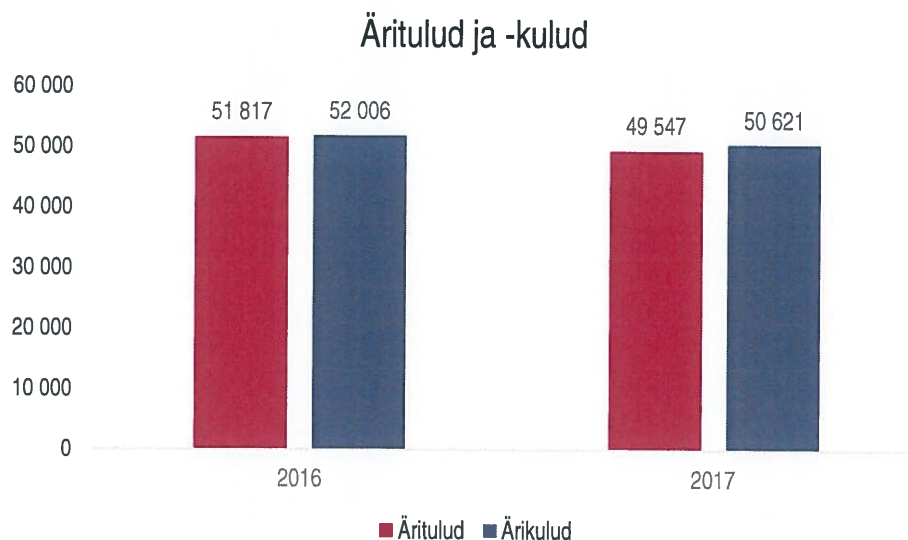
### Majandustulemused

#### Tulud ja kulud

Kontserni 2017. majandusaasta äritulud olid kokku 49 547 tuhat eurot (2016: -4%). Kaubaveotulud vähenesid 9% võrra 34 619 tuhande euroni. Vagunitega seotud tulud suurenesid ning ulatusid 6 469 tuhande euroni, suurenedes 2016. aastaga võrreldes 2 516 tuhande euro võrra (2016: +64%). Sealhulgas tõusid vagunite renditulud 3 913 tuhandele eurole (2016: +159%), inventaripargi kasutustasud suurenesid 2 555 tuhandele eurole (2016: +5%). Muud äritulud langesid 528 tuhandele eurole (2016: -29%), peamised tulud olid seotud põhivara müügi (Koidula piirijaama rajatised), Sonda kindlustushüvitise ja amortiseerunud vagunite müügiga.

Kontserni ärikulud vähenesid 50 621 tuhande euroni (2016: -3%). Ärikulude vähenemine oli tingitud infrastruktuuri kasutustasude, inventaripargi vagunite kasutustasude, muude raudteevedude teenuste ning kulumi vähenemisest.





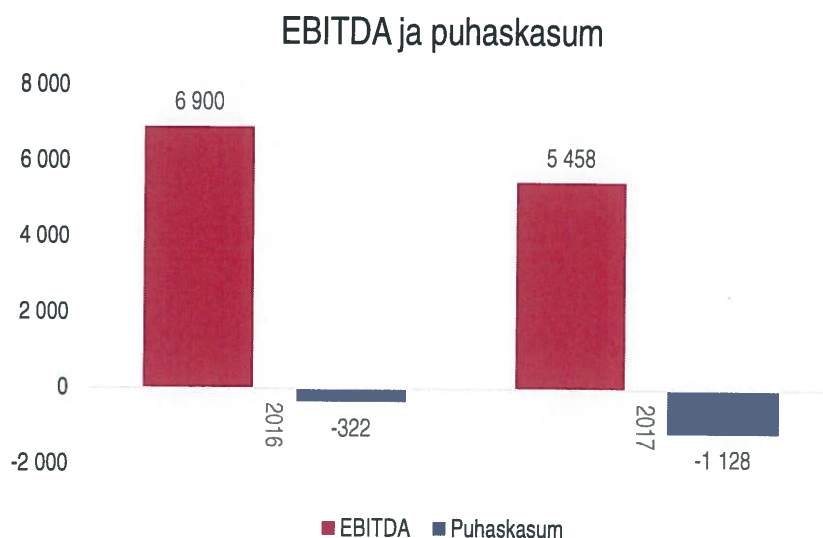
Infrastruktuuri kasutustasud langesid 9% võrra, langus oli tingitud peamiselt väiksemast rong- ja brutotonn-kilomeetrite mahust ja täiendavatest infrastruktuuri kasutustasude soodustustest. Kasutustasu maksti 17 319 tuhat eurot. Kütusekulud olid 5 890 tuhat eurot (2016: +9%). Kütusekulude tõus oli peamiselt tingitud kõrgemast kütuse hinnast, mida mõjutasid nii kõrgem maailmaturu kütuse hind kui kasvanud aktsiisid. Kulum vähenes 6 532 tuhandele eurole (2016: -8%). Muude raudteevadudega seotud teenuste kulud olid 1 536 tuhat eurot (2016: -12%).

Tööjõukulud ulatusid majandusaastal 12 998 tuhande euroni (2016: +3%). Kontserni töötajate arv oli 2017. aasta lõpus 641 (2016: 684). Töötajate arvu vähenemine oli tingitud kaubaveomahu langusest ning protsesside efektiivsemaks muutmisest. Töötajate keskmine brutopalk tõusis 2017. aastal ja ulatus 1 168 euroni kuus (2016: 1 079 eurot).

### **Kasumlikkus**

Kontserni majandusaasta kulumieelseks ärikasumiks (EBITDA) kujunes 5 458 tuhat eurot (2016: -21%). Kontserni ärikahjum ulatus 1 074 tuhande euroni (2016: -189 tuhat eurot).

Kontserni intressikulud kasvasid tulenevalt laenumahu suurenemisest 40% võrra 188 tuhande euroni. Tulumaksukulu oli null eurot (2016: 0 eurot), dividende 2017. aastal ei makstud. Majandusaasta puhaskahjumiks kujunes 1 128 tuhat eurot (2016: puhaskahjum 322 tuhat eurot).



### Investeeringud

2017. aastal investeeris Kontsern 12 471 eurot (2016: 2 234 tuhat eurot). Peamised investeeringud olid vagunite soetamine, veeremi kapitaalremont, manööverveduri GE C30M moderniseerimine. Moderniseeritud vedur sertifitseeriti 2017. aasta viimases kvartalis.

Kontserni bilanss ning laenu teenindamise võime on säilinud tugevana. Bilansipäeval oli Kontsernil likviidseid vahendeid 13 589 tuhat eurot (sh üle 3-kuulised deposiidid ja likviidsed väärtpaberid). Kontserni netovõlg oli 2017. aasta lõpu seisuga 14 030 tuhat eurot (2016: 5 466 tuhat eurot) ning netovõla EBITDA suhe 2,6 (2016: 0,8). Netovõla ja omakapitali suhe muutus aruandeperioodil 12,4 %-lt 32,6 %-le.

### **Dividendid**

Kontsern ei maksnud majandusaastal dividende (2016: 0 eurot). Dividendide väljamaksmise otsustab Kontserni üldkoosolek majandus- ja kommunikatsiooniministri isikus.

### **2018. aasta väljavaade**

#### **Kaubavedu**

Kontsern prognoosib 2018. aasta kaubaveomahuks 11 miljonit tonni (võrreldes 2017. aasta tulemusega +5,8%).

Kaubaveomahu kasvu prognoosi mõjutab enim Valgevene naftatoodete transiidi suunamine läbi Eesti. Tulenevalt sihtturgude kohanemisest sanktsioonidega prognoosib Kontsern konteinervedude veomahtude paranemist. Samal põhjusel võib olla mõõdukalt optimistlik Eesti ekspordi (klinker, tsement, lubi jms) paranemisel Venemaa ja Kesk-Aasia sihtturgudel. Samuti prognoosib Kontsern mõõdukat kasvu sisevedudes (peamiselt puidutooted).

#### **Vagunite renditurg**

Tulenevalt atraktiivsetest rendihindadest plaanib kontsern investeerida vagunipargi suurendamisse ning prognoosib Kontserni vagunite renditulude osas 2018. aastaks olulist kasvu. Ühispargi tulude osas prognoosib Kontsern tulude langust, kuna ühispargi vagunite tasud alanevad kogu 1520 rööpme laiusega süsteemis alates 2018 aasta maist.

#### **Remont**

Kontsern planeerib 2018. aastaks kaubavagunite remondimahtude langust võrreldes 2017. aastaga. Kaubavagunite remondimahu langus tuleneb EVR Cargo vagunite plaaniliste remontide prognoosi mahu vähenemisest. Vedurite remondi ja ehitusega seotud tulude osas prognoosib Kontsern kasvu, seda peamiselt rekonstrueeritud vedurite müügitulude arvelt.

## Hea Ühingujuhtimise Tava aruanne

Tulenevalt riigivaraseaduse § 88 lõike 1 punktist 10 ja AS EVR Cargo põhikirja punktist 5.1. on AS-il EVR Cargo kui riigi äriühingul kohustus rakendada äriühingu juhtimisel Hea Ühingujuhtimise Tava (edaspidi HÜT) ning kirjeldada selle järgimist ühingujuhtimise aruandena majandusaasta aruande koosseisus.

## Üldkoosolek

2017. majandusaasta jooksul oli AS EVR Cargo ainuaktsionäriks Eesti Vabariik, seega pole vajadust käsitleda käesolevas aruandes HÜT-i ühe põhimõtte, milleks on – tagada aktsionäride võrdne kohtlemine – järgimist.

26.04.2017 tegi AS-i EVR Cargo ainuaktsionär Eesti Vabariik, keda esindab majandus- ja kommunikatsiooniminister, korralise üldkoosoleku otsuse, millega kinnitas AS EVR Cargo 2016. aasta majandusaasta aruande, otsustas puhaskahjumi katmise ja nimetas AS EVR Cargo 2017-2018. aasta audiitoriks audiitorfirma Ernst & Young Baltic AS ning vandeaudiitoriks Stan Nahkor.

Ainuaktsionär kinnitas 02.05.2017 otsusega nr 1.1-5/17-015 omaniku ootused AS-ile EVR Cargo.

Ainuaktsionär tegi 22.05.2017 otsuse nr 1.1-5/17-028, millega kutsus nõukogust tagasi Randel Läntsi, Ahti Kuninga (volituste perioodi ühtlustamiseks), Toomas Tõniste ja Andres Uusma ning nimetas nõukogu liikmeteks Peeter Kadariku, Ahti Kuninga, Neeme Jõgi ja Madis Ermo. Ühtlasi määras ainuaktsionär nõukogu esimehe tasuks 1000 eurot kuus ja nõukogu liikme tasuks 500 eurot kuus.

Ainuaktsionär tegi 10.11.2017 otsuse nr 1.1-5/17-062, millega kutsus nõukogust tagasi Neeme Jõgi ja nimetas nõukogu liikmeks Kuldar Leisi.

## Nõukogu

AS EVR Cargo nõukogu koosneb 4 liikmest. Riigivaraseaduse § 81 lg 2 ja AS EVR Cargo põhikirja p 5.5.3. kohaselt nimetab majandus- ja kommunikatsiooniminister pooled nõukogu liikmed (2 liiget) ise ja pooled (2 liiget) rahandusministri ettepanekul. Nõukogu esimehe, kes korraldab nõukogu tööd, valib nõukogu üldkoosoleku poolt valitud nõukogu liikmete hulgast (põhikirja p 5.5.11).

2017. aastal osalesid AS EVR Cargo nõukogu koosseisus järgmised isikud:

- 1) Toomas Tõniste alates 16.10.2015 ning nõukogu esimehena alates 28.10.2015 kuni 22.05.2017;
- 2) Ahti Kuningas alates 16.10.2015;
- 3) Randel Länts alates 16.10.2015 kuni 22.05.2017;
- 4) Andres Uusma alates 08.12.2016 kuni 22.05.2017;

- 5) Neeme Jõgi alates 22.05.2017, nõukogu esimehena alates 14.06.2017 kuni 10.11.2017;
- 6) Madis Ermo alates 22.05.2017;
- 7) Peeter Kadarik alates 22.05.2017;
- 8) Kuldar Leis alates 10.11.2017, nõukogu esimehena alates 22.11.2017.

Seega juhtisid 2017.a nõukogu tööd kokku kolm nõukogu esimeest: Toomas Tõniste, Neeme Jõgi ja Kuldar Leis.

Tulenevalt riigivaraseaduse § 80 valitakse nõukogu liikmeks isik, kes omab nõukogu liikme ülesannete täitmiseks vajalikke teadmisi ja kogemusi, arvestades äriühingu tegevus- ning finantsvaldkonda ning võimelisust tegutseda temalt oodatava hoolsusega ning tema ametikohale esitatavate nõuete kohaselt, lähtudes äriühingu eesmärkidest ja huvidest ning vajadusest tagada riigi kui aktsionäri huvide tõhus kaitse.

Nõukogu pädevus on määratletud äriühingu põhikirjas. AS EVR Cargo nõukogu teostab järelevalvet juhatuse tegevuse üle, osaleb kontserni tegevuse planeerimise ja juhtimise korraldamisel ning otsustab igapäevase majandustegevuse raamest väljuvate tehingute tegemise. Nõukogu tegutseb iseseisvalt ning kontserni ja aktsionäri huvides.

Nõukogu peamiseks töövormiks on koosolek. 2017. aastal toimus 13 nõukogu koosolekut ja võeti vastu 7 otsust koosolekut kokku kutsumata. Kokku tegi nõukogu 2017. aastal 58 otsust. Juhatuse informeerib nõukogu kõigist olulistest asjaoludest ja tehingutest, mis ei ületa 250 000 eurot ning küsib nõukogult nõusolekut tehingute tegemiseks, mille ühekordne või aastane maksumus ületab 250 000 eurot.

Nõukogu päevakord ja materjalid saadetakse nõukogu liikmetele vähemalt 7 tööpäeva enne koosoleku toimumist, mis annab nõukogu liikmele piisavalt aega oma seisukoha kujundamiseks koosolekul otsustamisele tulevates küsimustes.

Nõukogu liikmed väldivad huvide konflikti tekkimist oma tegevuses, ega kasuta äriühingule tehtud ärilisi pakkumisi isiklikes huvides ning lähtuvad oma tegevuses kontserni ja Eesti Vabariigi huvidest. Nõukogu liikmed peavad rangelt kinni konkurentsikeelust ega osale ettevõtluses äriühinguga samal tegevusalal.

Nõukogu on moodustanud alates 20.02.2013 auditikomitee. Nõukogu poolt moodustatud 3-liikmelise auditikomitee ülesandeks on osaleda nõukogu nõustava organina järelevalve teostamisega seotud küsimuste, s.h jälgida ja analüüsida rahandusinformatsiooni töötlemist, riskijuhtimise ja sisekontrolli tõhusust, raamatupidamise aastaaruande ja audiitorkontrolli protsessi, vaheaudiitori sõltumatust ja tegevuse vastavust nõuetele.

Auditikomitee liikmeteks olid 2017. aastal Erik Štarkov (esimees), Ahti Kuningas, Toomas Tõniste (kuni 14.06.2017), Neeme Jõgi 14.06.2017 – 22.11.2017, Kuldar Leis alates 22.11.2017.

Ainuaktsionär on kehtestanud nõukogu liikmete ja nõukogu esimehe tasu vastavalt nimetamiskomitee ettepanekule. Tasustamiskorra kohaselt makstakse täiendavat tasu auditikomitee liikmeteks olevatele nõukogu liikmetele nende komitee koosolekul osalemisel eest. Auditikomitee esimehe tasu on kõrgem komitee liikmete tasust.

## Juhatus

AS EVR Cargo juhatus esindab ja juhib aktsiaseltsi igapäevast majandustegevust iseseisvalt kooskõlas seaduste ja põhikirja nõuetega. Juhatus võib vastu võtta kõiki Aktsiaseltsi tegevusega seotud otsuseid ja teostada iseseisvalt kõiki tehinguid, mis ei ole seadusest või põhikirjast tulenevalt üldkoosoleku või nõukogu pädevuses.

AS EVR Cargo juhatus koosnes aruandeaastal kolmest liikmest, kelle õigused, kohustused ja vastutus on kirjeldatud juhatuselise liikmetega sõlmitud lepingutes.

02.12.2016 kinnitas juhatus otsusega nr 1-2.3/63 juhatuselise vastutusvaldkonnad järgmiselt:

- 1) Juhatuselise esimees – Raul Toomsalu – kontserni, kaubaveo- ja vagunite äriüksuse, personali- ja turunduse osakonna üldjuhtimine ning avalik suhtlus;
- 2) Juhatuselise liige – Lauri Rohtoja – remondi äriüksuse, ohutuse-, kvaliteedi- ja tehnoloogiaosakonna töö üldjuhtimine;
- 3) Juhatuselise liige – Paul Priit Lukka – juhatuselise esimehe asendamine, kontserni finantsjuhtimine, IT- ja haldusosakonna üldjuhtimine.

AS EVR Cargo kinnitab, et täitis HÜT punkti 2.2.2.

Juhatuselise liikmed on aktsiaseltsiga samasse kontserni kuuluva WagonPro AS-i nõukogu liikmed alates 30.05.2017 ja Raul Toomsalu on WagonPro AS-i nõukogu esimees. WagonPro AS juhatuselise liikmed on alates 02.06.2017 Priit Meos ja Urmas Peterson (WagonPro AS nõukogu 02.06.2017 otsus nr 1-2.4.1.2/1).

Juhatuselise liikmete tasud ja hüvitised sisalduvad juhatuselise liikmetega sõlmitud lepingutes, mis on nõukogu poolt läbi arutatud ja kinnitatud. Lahkumishüvist makstakse juhatuselise liikmele vaid juhul, kui ta kutsutakse tagasi nõukogu poolt enne tema ametiaja lõppu ning talle makstav hüvitis ei või ületada juhatuselise liikme kolme kuu tasu. Juhatuselise liikmele ei maksta lahkumishüvist, kui ta kutsutakse juhatuselise liikmest tagasi mõjuval põhjusel, nt kui ta on rikkunud seadust, põhikirja või juhatuselise liikme lepingut või pole täitnud oma kohustusi.

Juhatuselise liikmele täiendava tasu määramisel lähtus nõukogu äriühingu finantsnäitajatest, arvestades juhatuselise liikme töö tulemuslikkust ja isiklikku panust aktsionäri püstitatud finants- ja tegevuseesmärkide saavutamisel. Majandusaasta jooksul makstava täiendava tasu suurus kokku ei võinud ületada juhatuselise liikmele makstud nelja kuu tasu.

Nõukogu 27.02.2017 otsusega nr 1-2.2/7 maksti juhatuselise liikmetele täiendavat tasu: Raul Toomsalule ja Paul Priit Lukkale 3,5 ja Lauri Rohtojale 3 kuu keskmise tasu (2016. majandusaasta andmetel) ulatuses.

Tulenevalt AS EVR Cargo põhikirja punktist 5.5.6. otsustab nõukogu juhatuse liikmetega tehingute tegemise ja määrab tehingute tingimused, samuti õigusvaidluste pidamise juhatuse liikmetega. Tehingu tegemiseks ja õigusvaidluse pidamiseks määrab nõukogu aktsiaseltsi esindaja. 2017. aastal tehinguid juhatuse liikme või tema lähedase või temaga seotud isiku ja äriühingu vahel ei toimunud, välja arvatud kontserni sisetehingud.

AS EVR Cargo ja temaga samasse kontserni kuuluva tütarettevõtja WagonPro AS-i vahel sõlmiti 2017.a kuus lepingut. Lisaks kuulub AS-ile EVR Cargo 1 osa nimiväärtusega 0,25 EUR WagonPro AS-i Soome tütarettevõtjas WagonPro Holding OY. Omavahelised tehingud WagonPro Holding OY ja AS EVR Cargo vahel 2017.a ei toimunud.

Juhatus liikmed ei tegutse ettevõtluses äriühinguga samal tegevusalal ega tegele muude tööülesannetega juhatuse liikme kohustuste täitmise kõrval, mis rikuks HÜT-i punkti 2.3.3.

Äriühingu juhatuse liikmed ega töötajad ei nõua ega võta isiklikul eesmärgil kolmandatelt isikutelt seoses oma tööga vastu raha ega teisi hüvesid ega tee kolmandatele isikutele õigusvastaseid või põhjendamatuid soodustusi äriühingu nimel.

Selle tagamiseks kinnitas aktsiaseltsi juhatuse 28.09.2015 otsusega nr 1-2.3/47 juhised korruptsiooni ennetamiseks ning 02.11.2015 otsusega nr 1-2.3/52 majanduslike huvide deklareerimise korra.

### **Teabe avaldamine**

AS EVR Cargo avaldab oma veebilehel informatsiooni aktsionäri ja nõukogu koosseisu kohta ning juhatuse koosseisu.

Lisaks sellele avaldatakse veebilehel äriühingu põhikiri, majandusaasta aruanded ja andmed audiitori kohta.

### **Finantsaruandlus ja auditeerimine**

AS EVR Cargo koostab finantsaruandeid vastavalt Euroopa Liidus kehtivatele rahvusvahelistele finantsaruandluse standarditele.

**Konsolideeritud raamatupidamise aastaaruanne****Konsolideeritud finantsseisundi aruanne**

tuhandetes eurodes

	Lisa	31.12.2017	31.12.2016
<b>VARAD</b>			
<b>Põhivara</b>			
Materiaalne põhivara	3	51 658	46 506
Immateriaalne põhivara	3	35	37
<b>Põhivara kokku</b>		<b>51 693</b>	<b>46 543</b>
<b>Käibevara</b>			
Varud	4	4 968	4 982
Nõuded ostjate vastu	5	8 166	2 535
Muud nõuded	5	1 875	1 846
Raha ja raha ekvivalendid	6	13 589	8 904
<b>Käibevara kokku</b>		<b>28 598</b>	<b>18 267</b>
<b>VARAD KOKKU</b>		<b>80 291</b>	<b>64 810</b>
<b>OMAKAPITAL JA KOHUSTUSED</b>			
<b>Omakapital</b>			
Aktiivkapital	7	2 556	2 556
Ülekurss		17 256	17 256
Kohustuslik reservkapital	7	256	256
Eelmiste perioodide jaotamata kasum		24 088	24 410
Aruandeaasta kasum		-1 128	-322
<b>Omakapital kokku</b>		<b>43 028</b>	<b>44 156</b>
<b>Pikaajalised kohustused</b>			
Võlakohustused	8	25 960	13 807
Eraldised	9	588	605
<b>Pikaajalised kohustused kokku</b>		<b>26 548</b>	<b>14 412</b>
<b>Lühiajalised kohustused</b>			
Võlad tarnijatele ja muud lühiajalised kohustused	10	9 016	5 640
Võlakohustused	8	1 659	563
Eraldised	9	40	39
<b>Lühiajalised kohustused kokku</b>		<b>10 715</b>	<b>6 242</b>
<b>KOHUSTUSED KOKKU</b>		<b>37 263</b>	<b>20 654</b>
<b>OMAKAPITAL JA KOHUSTUSED KOKKU</b>		<b>80 291</b>	<b>64 810</b>



**Konsolideeritud koondkasumiaruanne**

<i>tuhandetes eurodes</i>	<b>Lisa</b>	<b>2017</b>	<b>2016</b>
<b>ÄRITULUD</b>			
Müügitulu	11	49 020	51 068
Muud äritulud	11	527	749
<b>Äritulud kokku</b>		<b>49 547</b>	<b>51 817</b>
<b>ÄRIKULUD</b>			
Kaubad, materjal ja teenused	12	27 596	29 424
Mitmesugused tegevuskulud	12	3 623	2 881
Tööjõukulud	13	12 706	12 364
Põhivara kulum ja väärtuse langus	3	6 532	7 089
Muud ärikulud		163	248
<b>Ärikulud kokku</b>		<b>50 620</b>	<b>52 006</b>
<b>ÄRIKASUM/-KAHJUM</b>		<b>-1 073</b>	<b>-189</b>
Finantstulud ja -kulud	14	-55	-133
<b>KASUM/-KAHJUM ENNE TULUMAKSUSTAMIST</b>		<b>-1 128</b>	<b>-322</b>
Dividendi tulumaks		0	0
<b>ARUANDEAASTA KASUM/-KAHJUM</b>		<b>-1 128</b>	<b>-322</b>
<b>ARUANDEAASTA KOONDKASUM/-KAHJUM KOKKU</b>		<b>-1 128</b>	<b>-322</b>

**Konsolideeritud omakapitali muutuste aruanne**

<i>tuhandetes eurodes</i>	Lisa	Aksia- kapital	Ülekurs	Kohustuslik reserv- kapital	Jaotamata kasum	Kokku
<b>Saldo seisuga 31.12.2015</b>		2 556	17 256	256	24 410	44 478
Aruandeperioodi koondkasum/-kahjum		0	0	0	-322	-322
<b>Saldo seisuga 31.12.2016</b>	8	2 556	17 256	256	24 088	44 156
Aruandeperioodi koondkasum/-kahjum		0	0	0	-1 128	-1 128
<b>Saldo seisuga 31.12.2017</b>	8	2 556	17 256	256	22 960	43 028

Täiendav informatsioon omakapitali kohta on avalikustatud lisas 7.

**Konsolideeritud rahavoogude aruanne**

<i>tuhandetes eurodes</i>	<b>Lisa</b>	<b>2017</b>	<b>2016</b>
<b>Rahavood äritegevusest</b>			
<b>Puhaskasum</b>		<b>-1 128</b>	<b>-322</b>
Korrigeerimised			
Põhivara kulum ja väärtuse langus	3	6 532	7 089
Finantstulu/-kulu	14	55	133
Kasum (kahjum) põhivara müügist	11	-326	-683
Reservide korrigeerimine		-13	-198
<b>Kokku korrigeerimised</b>		<b>6 248</b>	<b>6 341</b>
Äritegevusega seotud nõuete ja ettemaksete muutus	5	-5 745	322
Varude muutus	4	14	-232
Äritegevusega seotud kohustuste ja ettemaksete muutus	8,10	2 510	-167
Laekunud intressid	14	2	2
<b>Kokku rahavood äritegevusest</b>		<b>1 901</b>	<b>5 943</b>
<b>Rahavood investeerimistegevusest</b>			
Tasutud materiaalse ja immateriaalse põhivara soetamisel		-11 632	-3 310
Laekunud materiaalse ja immateriaalse põhivara müügist		1 099	1 607
Finantsinvesteeringu laekumine		0	3 000
<b>Kokku rahavood investeerimistegevusest</b>		<b>-10 533</b>	<b>1 297</b>
<b>Rahavood finantseerimistegevusest</b>			
Omandireservatsioonilepingust tulenevad maksed		0	-500
Müük-tagasirendist saadud raha		14 307	0
Kapitalirendi põhiosamaksed		-955	-4 737
Makstud intressid	14	-166	-127
<b>Kokku rahavood finantseerimistegevusest</b>		<b>13 186</b>	<b>-5 364</b>
<b>Kokku rahavood</b>		<b>4 554</b>	<b>1 876</b>
Raha ja raha ekvivalendid perioodi alguses	7	8 904	7 036
Raha ja raha ekvivalentide muutus		4 554	1 876
Valuutakursside muutuste mõju	14	131	-8
<b>Raha ja raha ekvivalendid perioodi lõpus</b>	<b>7</b>	<b>13 589</b>	<b>8 904</b>

## Konsolideeritud raamatupidamise aastaaruande lisad

### Üldine informatsioon

AS EVR Cargo on 14.01.2009. aastal asutatud äriühing registreeritud aadressiga Toompuiestee 35, Tallinn. Kontserni põhitegevusalad on raudteetranspordi korraldamine ning raudteeveeremi rent, remont ja hooldus.

Alates 2017 aasta juunist kuulub kontserni AS EVR Cargo tütarettevõtte WagonPro AS ja WagonPro AS tütarettevõtte WagonPro Holding Oy.

Juhatus allkirjastas 31.12.2017. aastal lõppenud majandusaasta raamatupidamise aastaaruande 19.03.2017. aastal. Vastavalt äriseadustikule kinnitatakse juhatuse poolt koostatud ja nõukogu poolt heakskiidetud majandusaasta aruanne aktsionäride üldkoosolekul. Aktsionäride üldkoosolekul on õigus teha aastaaruandes muudatusi.

### Lisa 1 Raamatupidamise arvestuspõhimõtted

#### 1.1 Arvestusmeetodid ja hindamisalused

Kontserni 2017. aasta konsolideeritud raamatupidamise aastaaruanne on koostatud kooskõlas rahvusvaheliste finantsaruandluse standarditega (IFRS – International Financial Reporting Standards), nagu need on vastu võetud Euroopa Liidu poolt (edaspidi „IFRS EL“).

Konsolideeritud raamatupidamise aastaaruanne on koostatud soetusmaksumuse meetodil, välja arvatud tuletisinstrumendid, kinnisvarainvesteeringud ja teatud muud finantsinvesteeringud, mida kajastatakse õiglases väärtuses.

Konsolideeritud raamatupidamise aastaaruanne on koostatud eurodes, ümardatuna tuhandeteni, mis on Kontserni arvestusvaluuta ja esitlusvaluuta.

#### Uute ja/või muudetud IFRS standardite ja IFRIC-i tõlgenduste rakendamine

Alates 1. jaanuarist 2017 on kontsern rakendanud järgnevaid uusi ja/või muudetud IFRS standardeid:

#### IAS 12 muudatused: edasilükkunud tulumaksuvara kajastamine kasutamata maksukahjumitelt

Muudatuste eesmärgiks on täpsustada, kuidas kajastada edasilükkunud tulumaksuvara realiseerimata maksukahjumitelt, et adresseerida erinevusi IAS 12 rakendamisel. Erinevused kõnealuse standardi rakendamisel on tekkinud eelkõige seoses õiglase väärtuse vähenemisel ilmnevate mahaarvatavate ajutiste erinevustega, vara realiseerimisega üle selle bilansilise jääkmaksumuse, tõenäolise tulevase maksustatava

kasumiga ning individuaalse või kollektiivse hindamise kasuks otsustamisega. Juhtkonna hinnangul ei mõjuta muudatus oluliselt kontserni finantsaruandeid.

#### **IAS 7 muudatused: avalikustamisalgatus**

Muudatusega soovitakse tagada sellise informatsiooni avalikustamine, mis võimaldaks finantsaruannete kasutajatel hinnata finantseerimistegevusega seotud kohustiste rahalisi ja mitterahalisi muutusi. Muudatustes selgitatakse, et üks viis avalikustamishõude täitmiseks on tuua finantsseisundi aruandes ära finantseerimistegevusega seotud kohustiste bilansiliste maksumuste muutuste võrdlev tabel, kus on kirjas muutused finantseerimistegevusega seotud rahavoogudes, tüarettevõtete või muude äriüksuste üle kontrolli saavutamise või selle kaotamisega seotud muutused, valuutakursside muutuste mõju, õiglase väärtuse muutused ja muud muutused. Juhtkonna hinnangul ei mõjuta muudatus oluliselt kontserni finantsaruandeid.

IASB on välja andnud muudatuste kogumiku „**Iga-aastased IFRS-ide parandused ajavahemikuks 2014–2016**“

**IFRS 12 „Muudes (majandus)üksustes olevate osaluste avalikustamine“**. Muudatustega täpsustatakse, et IFRS 12 avalikustamishõuded, v.a tütar-, ühis- ja sidusettevõtete kohta avalikustatav summaarne finantsinformatsioon, rakenduvad ka kontserni investeeringutele tütar-, ühis- ja sidusettevõtetesse, mis on klassifitseeritud müügiks hoitavaks varaks või lõpetatud tegevusvaldkonnaks kooskõlas IFRS 5-ga.

#### **Vastuvõetud, kuid mitte veel jõustunud standardid**

Kontsern ei ole rakendanud järgnevaid IFRS-i ja IFRIC-i tõlgendusi, mis on käesoleva raamatupidamisaruande avaldamise kuupäevaks vastu võetud, kuid ei ole veel jõustunud:

#### **IFRS 9 Finantsinstrumendid**

(kohaldatakse 1. jaanuaril 2018 või hiljem algavatele aruandlusperioodidele)

IFRS 9 asendab standardi IAS 39. Standard kehtestab uue finantsvarade klassifitseerimise ja mõõtmise raamistiku, finantskohustuste raamatupidamisliku kajastamise nõuded, finantsvarade allahindluse reeglistiku ja riskimaandamisarvestuse (*hedge accounting*) erireeglid. Kontsern ei ole veel hinnanud selle standardi rakendamise mõju. Juhtkonna hinnangul ei mõjuta muudatus oluliselt kontserni finantsaruandeid.

#### **IFRS 15 Kliendilepingutest saadav tulu**

(kohaldatakse 1. jaanuaril 2018 või hiljem algavatele aruandlusperioodidele)

Standardiga IFRS 15 kehtestatakse 5-astmeline mudel, mida hakatakse rakendada kliendilepingutest teenitavale tulule sõltumata tegevusalast ja tulutehingu liigist. Lisaks suurenevad oluliselt avalikustamishõuded, nt kogutulu jaotuse avalikustamine muutub detailsemaks ja avalikustatakse informatsioon teostamiskohustuste (*performance obligations*) kohta, lepinguvara ja -kohustuste saldode muutused ning peamised juhtkonna hinnangud ja eeldused.

### **IFRS 15 Kliendilepingutest saadav tulu (Selgitused)**

(kohaldatakse 1. jaanuaril 2018 või hiljem algavatele aruandlusperioodidele peale EL-i poolt heakskiitmist)

Selgituste eesmärgiks on selgitada IASB kavatsusi IFRS 15 väljatöötamisel. Täpsustatud on teostamiskohustuste identifitseerimist, agendina tegutsemise kriteeriumeid ning litsentsitasude kajastamist. Esimese puhul muudeti „eraldi identifitseeritava“ põhimõtte sõnastust; teise puhul on antud juhiseid hindamaks, kas ettevõtte tegutseb agendi või põhitöövõtjana, ning kuidas rakendada kontrollipõhimõtet. Litsentside kajastamise osas on lisatud juhised intellektuaalomandi ja litsentsitasude kajastamiseks. Selgitustega antakse ka täiendavaid praktilisi lihtsustusi kontsernidele, kes rakendavad IFRS 15 täielikult tagasiulatuvalt või kes on valinud osaliselt tagasiulatuva rakendamise. Juhtkonna hinnangul ei mõjuta muudatus oluliselt kontserni finantsaruandeid.

### **IFRS 16 Rendiarvestus**

(kohaldatakse 1. jaanuaril 2019 või hiljem algavatele aruandlusperioodidele peale EL-i poolt heakskiitmist)

Standard IFRS 16 asendab standardi IAS 17 ja täpsustab, kuidas kajastada, mõõta ja esitada rente ning millised on avalikustamise nõuded finantsaruannetes. Standardi kohaselt kajastavad rentnikud kõiki rentidega seotud varasid ja kohustusi ühtse mudeli alusel bilansis, v.a. juhul kui rendiperioodi pikkus ei ületa 12 kuud või renditava vara väärtus on väheoluline. Rendileandjate jaoks jääb rentide kajastamine suures osas muutumatuks. Juhtkond ei ole veel hinnanud muudatuse mõju kontsernile.

### **IFRS 17 „Kindlustuslepingud“**

Standardit kohaldatakse 1. jaanuaril 2021 või hiljem algavatele aruandlusperioodidele. Kui varem on rakendatud nii IFRS 15 kui ka IFRS 9, on lubatud ka ennetähtaegne rakendamine. Standardiga IFRS 17 kehtestatakse väljastatud kindlustuslepingute kajastamise, mõõtmise, esitamise ja avalikustamise põhimõtted. Standardi kohaselt tuleks kajastata sarnaste põhimõtete alusel ka edasikindlustuslepinguid ning väljastatud valikulise kasumiosalusega investeerimislepinguid. Eesmärk on tagada, et kontsernid esitaks nõutud andmeid viisil, mis annaks kõnealustest lepingutest usaldusväärse ülevaate. See informatsioon võimaldab finantsaruannete kasutajatel hinnata IFRS 17 rakendusalasid kuuluvate lepingute mõju kontserni finantsseisundile, majandustulemustele ja rahavoogudele. EL ei ole kõnealust standardit veel heaks kiitnud. Kõnealused muudatused kontserni ei puuduta.

### **IFRS 10 „Konsolideeritud finantsaruanded“ ja IAS 28 „Investeeringud sidus- ja ühissettevõtetesse“ muudatused: varade müügi ja üleandmise tehingud investori ja tema sidus- või ühissetvõtete vahel**

Muudatustes käsitletakse ebakõlasid IFRS 10 ja IAS 28 nõuete vahel, mis puudutavad varade müügi ja üleandmise tehinguid investori ja tema sidus- või ühissetvõtete vahel. Muudatuste tulemusena kajastatakse kasumeid ja kahjumeid äritegevuseks kvalifitseeruvate varadega tehtavate tehingute puhul täies ulatuses (sõltumata sellest, kas neid hoitakse tütarettevõttes või mitte). Kasumeid ja kahjumeid äritegevuseks mittekvalifitseeruvate varadega tehtavate tehingute puhul kajastatakse osalisel ka siis, kui kõnealuseid varasid hoitakse tütarettevõttes. 2015. aasta detsembris lükkas IASB muudatuse jõustumise kuupäeva

määramata ajaks edasi, et oodata ära oma kapitaliosaluse meetodit käsitleva uuringu tulemused. EL ei ole kõnealuseid muudatusi veel heaks kiitnud. Juhtkond ei ole veel hinnanud muudatuste mõju kontsernile.

#### **IFRS 2 „Aktsiapõhine makse“ muudatused: klassifitseerimine ja mõõtmine**

Muudatusi kohaldatakse 1. jaanuaril 2018 või hiljem algavatele aruandlusperioodidele, samuti on lubatud ennetähtaegne rakendamine. Muudatustega antakse juhised optsiooni üleandmise tingimuste mõjude arvestamiseks rahas arveldatavate aktsiapõhiste maksete hindamisel ja kajastamisel raamatupidamises, kinnipeetava tulumaksudohustise kajastamiseks tasaarveldatavate aktsiapõhiste maksete puhul ja selliste aktsiapõhiste maksete tingimuste muudatuste kajastamiseks, mille tulemusena muutub aktsiapõhise makse klassifikatsioon rahas arveldatavast omakapitaliinstrumentides arveldatavaks. EL ei ole kõnealuseid muudatusi veel heaks kiitnud. Juhtkonna hinnangul ei mõjuta muudatus oluliselt kontserni finantsaruandeid.

#### **IFRS 4 muudatused: standardi IFRS 9 "Finantsinstrumendid" kohaldamine koos standardiga IFRS 4 "Kindlustuslepingud"**

Muudatusi kohaldatakse 1. jaanuaril 2018 või hiljem algavatele aruandlusperioodidele. Muudatustega adresseeritakse muresid, mis on tekkinud seoses IFRS 9 rakendamisega varem, kui saab võimalikuks kohaldada kindlustuslepingute kajastamise standardit, mida IASB IFRS 4 asendamiseks välja töötab. Muudatustega antakse ettevõtetele, kes väljastavad kindlustuslepinguid, kaks võimalust: ajutine võimalus mitte rakendada standardit IFRS 9 (*deferral approach*) või rakendada IFRS 9 täies ulatuses võimalusega kajastada sellest tekkinud volatiilsus mitte kasumiaruandes, vaid muus koondkasumis (*overlay approach*). Kõnealused muudatused kontserni ei puuduta.

#### **IAS 40 muudatused: reklassifitseerimised kinnisvarainvesteeringuks**

Muudatusi kohaldatakse 1. jaanuaril 2018 või hiljem algavatele aruandlusperioodidele, samuti on lubatud ennetähtaegne rakendamine. Muudatustega täpsustatakse, millal peaks kontsern klassifitseerima põhivara, sh lõpetamata põhivara, kinnisvarainvesteeringuks või vastupidi. Kasutusviis muutub, kui vara vastab või enam ei vasta kinnisvarainvesteeringu mõistele ja kasutusviisi muutuse kohta on olemas selge tõendus. Ainuüksi juhtkonna kavatsus kasutusviisi muuta ei ole piisav vara ümberklassifitseerimiseks. EL ei ole kõnealuseid muudatusi veel heaks kiitnud. Kõnealused muudatused kontserni ei puuduta.

#### **IFRS 9 muudatus: negatiivse hüvitisega ettemaksed**

Muudatusi kohaldatakse 1. jaanuaril 2019 või hiljem algavatele aruandlusperioodidele, samuti on lubatud ennetähtaegne rakendamine. Muudatusega lubatakse kajastada finantsvara, mille lepingutingimused lubavad või nõuavad, et lepingupool maksaks või saaks lepingu ennetähtaegse lõpetamise korral mõistlikus suuruses hüvitist (st vara omaniku seisukohalt vaadatuna tekiks nii „negatiivne hüvitis“), korrigeeritud soetusmaksumuses või õiglases väärtuses muu koondkasumi kaudu. EL ei ole kõnealuseid muudatusi veel heaks kiitnud. Juhtkonna hinnangul ei mõjuta muudatus oluliselt kontserni finantsaruandeid.

Nende muudatuste rakendamine võib mõjutada kontserni arvestuspõhimõtteid ja avalikustatavat teavet, kuid need ei mõjuta kontserni finantsseisundit ega -tulemusi.

Kontsern plaanib rakendada ülaltoodud standardid ja tõlgendused nende jõustumise päeval, eeldusel, et need on EL-i poolt heakskiidetud.

## 1.2 Olulised raamatupidamislikud hinnangud

Rahvusvaheliste finantsaruandluse standarditega kooskõlas oleva konsolideeritud raamatupidamise aastaaruande koostamine nõuab juhtkonnapoolset eelduste kujundamist, hinnangute andmist ja otsuste tegemist, mis mõjutavad rakendatavaid arvestuspõhimõtteid, kajastatud varasid ja kohustusi ning tulusid ja kulusid. Hinnangud ja nendega seotud eeldused tuginevad ajaloolisele kogemusele ning mitmetele muudele faktidele, mis arvatavasti on asjakohased ning lähtuvad asjaoludest, mis kujundavad põhimõtted varade ja kohustuste väärtuste hindamiseks, mis ei tulene otseselt muudest allikatest. Tegelikud tulemused võivad olla hinnangutest erinevad.

Hinnanguid ja nende aluseks olevaid eeldusi vaadatakse üle perioodiliselt. Raamatupidamislike hinnangute ülevaatamisest tulenev mõju kajastatakse hinnangute muutmise perioodil, kui see mõjutab üksnes antud perioodi, või nii antud kui tulevastel perioodidel (kui muutus mõjutab nii jooksvat kui ka tulevase perioodi).

Järgnevalt on kirjeldatud olulisemaid juhtkonnapoolseid hinnanguid, mis võivad avaldada mõju finantsaruannetele:

### a) Põhivara kasuliku eluea määramine

Juhtkond on hinnanud materiaalse põhivara kasuliku eluiga. Selle hindamisel on lähtutud ajaloolisest kogemusest ning võetud arvesse varade kasutamise intensiivsust ja tulevikuväljavaateid. Hinnangute tulemused on kajastatud Lisas 3.

### b) Põhivara kaetava väärtuse määramine

Kontsern on regulaarselt viinud läbi põhivara kaetava väärtuse teste ning vajadusel põhivara alla hinnanud. Põhivara kaetava väärtuse testimisel kasutatakse juhtkonna hinnanguid rahavoogude kohta (rahavood varade kasutamisest või müügist, varade hoolduseks ja kasutamiseks vajalikud rahavood).

Hinnangute tegemisel võetakse aluseks prognoosid üldise majanduskeskkonna, kaubaveo mahtude ja teenuste hindade kohta. Hinnangute tulemused on kajastatud Lisas 3.

### c) Nõuete ebatõenäoliseks hindamine

Ostjatelt laekumata arved on bilansis hinnatud tõenäoliselt laekuvatest summadest lähtuvalt. Seejuures hinnatakse iga kliendi laekumata arveid eraldi, arvestades teadaolevat informatsiooni kliendi maksevõime kohta.



**1.3 Välisvaluutas toimunud tehingute kajastamine**

Arveldustes kasutatakse ka teisi valuutasid – peamiselt Vene rublasid, USA dollarit ning Šveitsi franki.

Välisvaluutas toimunud tehingute kajastamisel on võetud aluseks tehingu toimumise päeval ametlikult kehtinud Euroopa Keskpanga valuutakursid. 31.12.2017 seisuga välisvaluutas fikseeritud monetaarsed varad ja kohustused on ümberhinnatud eurodesse bilansipäeval ametlikult kehtinud Euroopa Keskpanga valuutakursside alusel. Välisvaluutatehingutest saadud kasum ja kahjum on kajastatud koondkasumiaruandes vastava perioodi tuluna ja kuluna.

**1.4 Materiaalne põhivara**

Materiaalne põhivara on jaotatud järgmistesse gruppidesse:

- maa ja ehitised - maa, hooned, rajatised, raudtee, ülekandeliinid;
- masinad ja seadmed - veerem, autod, arvutustehnika, seadmed;
- muu inventar ja sisseseade - tööriistad, kontoritehnika;
- lõpetamata ehitus.

Põhivara objekti olulised erineva elueaga komponendid võetakse arvele eraldi objektidena. Lõpetamata ehitusena käsitatakse Kontserni raamatupidamises kajastatud materiaalse põhivara objektide täiendamiseks ja uute rajamiseks tehtavaid kulutusi kuni objektide vastuvõtmiseni.

Materiaalset põhivara kajastatakse soetusmaksumus, mis koosneb ostuhinnast, mittetagastatavatest maksudest ja muudest põhivara kasutuselevõtuga otseselt seotud väljaminekutest. Soetusmaksumuselt on lahutatud kulum ja allahindluse summad.

Põhivara parendustega seotud kulutused, mida on võimalik usaldusväärselt mõõta ja mis osalevad tulude tekkimisel järgnevatel perioodidel, kuuluvad kapitaliseerimisele. Parendustega seotud kulutuste võrra suurendatakse vara soetusmaksumust või kajastatakse parendus eraldi varaobjektina. Vajadusel muudetakse vara kasulikku tööiga.

**Põhivarade kasulik eluiga**

Põhivara amortiseeritakse lineaarsel meetodil. Amortisatsiooni arvestatakse lähtuvalt põhivara kasulikust elueast. Põhivaraobjektide kasulikud eluead on järgmised:

Põhivara grupid	Aastad
Hooned	15 - 50
Ülekandeliinid	7 - 30
Raudtee	10 - 50
Rajatised	5 - 40

Veerem	4 - 32
Seadmed	3 - 40
Autod	4 - 12
Kontori- ja arvutustehnika, inventar ja tööriistad	3 - 20

Maad ei amortiseerita. Põhivara parendusi amortiseeritakse samas tempos, milles sama klassi põhivaragi. Põhivara amortisatsioonimeetodid, kasulikud eluead ja lõppväärtused vaadatakse üle igal aastal.

### 1.5 Varud

Varud võetakse arvele soetusmaksumuses, mis koosneb kõigist ostuga seotud kuludest ja muudest otsestest väljaminekutest, millela varud ei oleks praeguses asukohas ja olukorras. Varude arvestamisel kasutatakse kaalutud keskmise soetusmaksumuse meetodit. Varud hinnatakse bilansis lähtudes sellest, mis on madalam, kas soetusmaksumus või neto realiseerimisväärtus. Neto realiseerimisväärtuseks loetakse müügihinda, millest on lahutatud müügiga seotud kulutused.

### 1.6 Finantsinstrumendid

#### Mittederivatiivsed finantsinstrumendid

Finantsinstrumendid võetakse algselt arvele õiglasel väärtuses, millele lisatakse kõigi finantsinstrumentide puhul, mis ei ole õiglasel väärtuses, muutusega läbi kasumiaruande nende soetamisega otseselt seotud tehingukulud. Finantsvarade oste ja müüke kajastatakse tehingupäeval ehk päeval, millal kontsern võtab kohustuse vara osta või müüa.

Kontsern lõpetab finantsvara kajastamise kui lepingulised õigused, mis tagavad varast saadava rahavoo, on lõppenud või kui kontserni on õigused finantsvarast saadavale rahavoole andnud üle tehinguga, millega läksid üle finantsvara omandiõigusega seotud olulised riskid ja hüved. Kontsern kajastab üleantud finantsvaraga seoses tekkinud või säilinud õigused eraldi vara või kohustusena.

Kontsern lõpetab finantskohustuste kajastamise, kui lepingujärgsed kohustused tasutakse, aeguvad või tühistatakse.

#### Finantsvarad

Kontserni finantsvarad moodustuvad laenudest ja nõuetest, mis on aktiivsel turul noteerimata finantsvarad, mille maksed on püsivad või kindlaksmääratavad, ning nende hulka ei kuulu tuletisinstrumendid. Laenud ja nõuded arvatakse käibevara hulka, v.a tähtaegade puhul, mis on pikemad kui 12 kuud pärast bilansipäeva. Need liigitatakse põhivaradeks. Kontserni laenud ja nõuded hõlmavad bilansis äritegevusega seotud nõudeid ja muid nõudeid. Esmalt võetakse need varad arvele õiglasel väärtuses pluss otseselt soetamisega kaasnevad tehingukulud. Seejärel kajastatakse ostjatelt laekumata arved ja mitmesugused muud nõuded korrigeeritud soetusmaksumuses. Ostjatelt laekumata arved on bilansis hinnatud lähtuvalt tõenäoliselt

laekuvatest summadest. Iga kliendi laekumata arveid hinnatakse eraldi, arvestades olemasolevat informatsiooni kliendi maksevõime kohta.

Ebatõenäoliselt laekuvad arved on bilansis alla hinnatud summani, mis tõenäoliselt laekuvad, lootusetud nõuded kantakse bilansist välja.

Raha ja raha ekvivalendid koosnevad arvelduskontode jääkidest ja lühiajalisel pangadeposiidil olevatest summadest.

Muud lühiajalised finantsinvesteeringud on lunastustähtajani hoitavad finantsinvesteeringud, mis kajastatakse korrigeeritud soetusmaksumuses.

### **Finantskohustused**

Kõik finantskohustused (võlad hankijatele, saadud laenud, viitvõlad ja muud võlad) võetakse algselt arvele õiglases väärtuses, mille hulka kuuluvad tehingutasud. Edaspidi hinnatakse finantskohustused korrigeeritud soetusmaksumuses kasutades sisemise intressimäära meetodit.

Lühiajaliste finantskohustuste korrigeeritud soetusmaksumus on üldjuhul võrdne nende nominaalväärtusega, mistõttu lühiajalisi finantskohustusi kajastatakse bilansis maksmisele kuuluvas summas. Pikaajaliste finantskohustuste korrigeeritud soetusmaksumuse arvestus toimub sisemise intressimäära meetodil.

Pikaajaliste kohustustena on bilansis kajastatud kohustused, mille maksetähtaeg on hilisem kui üks aasta peale bilansikuupäeva. Ülejäänud kohustused on kajastatud lühiajalistena.

Tarnijatele tasumata arved on kajastatud soetusmaksumuses.

Viitvõlgadena on kajastatud lepingu või mõne muu alusdokumendi alusel tekkepõhiselt arvestatud võlad, mis tasutakse järgmisel perioodil.

### **1.7 Vara väärtuse langus**

#### **Finantsvarad**

Igal aruandepäeval hindab Kontsern, kas on olemas objektiivseid tõendeid finantsvara väärtuse languse kohta. Finantsvara väärtus loetakse langenuks, kui esineb objektiivseid tõendeid ühe või enama asjaolu kohta, mis on negatiivselt mõjutanud varast saadavaid eeldatavaid tulevasi rahavoogusid.

Korrigeeritud soetusmaksumuses kajastatud finantsvarade väärtuse langust mõõdetakse vara raamatupidamisliku väärtuse ja hinnanguliste tulevaste rahavoogude nüüdisväärtuse vahelise erinevusena, mida on diskonteeritud finantsvara esialgse sisemise intressimääraga.

Oluliste finantsvarade väärtuse langust testitakse individuaalselt. Ülejäänud finantsvarasid testitakse väärtuse languse suhtes sarnase krediidiriskiga gruppide kaupa.

Kõik vara väärtuse langemisest tekkinud kahjumid kajastuvad kasumiaruandes.

Kui kahjum vara väärtuse langusest väheneb ja seda vähenemist saab objektiivselt seostada sellega, mis leiab aset pärast väärtuse languse kajastamist, siis tühistatakse eelnevalt kajastatud vara väärtuse langusest tulenev kahjum. Korrigeeritud soetusmaksumuses kajastatud finantsvarade väärtuse langusest tekkinud kahjumi vähenemine kajastub kasumiaruandes.

### **Mittefinantsvarade väärtuse langus**

Vara puhul hinnatakse vara väärtuse võimalikule langusele viitavate asjaolude esinemist. Varade väärtuse langust võidakse hinnata kas üksiku vara või varade grupi (raha teeniva üksuse) kohta. Selliste asjaolude esinemise korral hinnatakse vara kaetavat väärtust ja võrreldakse seda finantsseisundi aruandes kajastatud maksumusega. Väärtuse langusest tekkinud kahjum kajastatakse summas, mille võrra vara maksumus ületab selle kaetavat väärtust. Vara kaetav väärtus on vara õiglane väärtus, millest on maha arvatud müügikulutused või selle kasutusväärtus, vastavalt sellele, kumb on kõrgem. Vara väärtuse languse hindamise eesmärgil hinnatakse kaetavat väärtust kas üksiku varaobjekti või väikseima võimaliku varade grupi kohta, mille osas on võimalik rahavoogusid eristada. Varade väärtuse langus kajastatakse aruandeperioodi kuluna.

Varasemalt kaetavale väärtusele hinnatud varade puhul hinnatakse igal järgmisel aruandepäeval, kas võib olla tõenäoline, et vara kaetav väärtus on vahepeal tõusnud. Kaetavale väärtusele allahindamise tühistamist kajastatakse aruandeaasta kasumiaruandes vara väärtuse languse kulu vähendamisena.

### **1.8 Tulude kajastamine**

Tulu kaupade müügist kajastatakse siis, kui olulised omandiga seonduvad riskid ja hüved on läinud üle ostjale ning müügitulu ja tehinguga seotud kulutusi on võimalik usaldusväärselt mõõta.

Raudteeveeremi ja muude varade renditulu kajastatakse rendiperioodi jooksul lineaarselt.

Teenuste müügist saadud tulu kajastatakse peale teenuse osutamist. Kauba saabumisel kajastatakse tulu veose üleandmise päeval sihtjaamas. Kauba saatmisel kajastatakse tulu veoks vastuvõtmise päeval lähtejaamas. Ettemaksena laekunud lepingutasud kantakse tulusse proportsionaalselt veomahule tonnides. Intressitulu kajastatakse tekkepõhiselt, välja arvatud juhul, kui selle laekumine on ebatõenäoline.

### 1.9 Lühiajalised töötajate hüvitised

Töötajatega seotud lühiajalised kohustused (töötasu, puhkusetasu) kajastatakse diskonteerimata väärtuses ning tekkepõhiselt. Töötasu ja puhkusetasu maksmise kohustuse tekkimise aluseks on töötajatega sõlmitud lepingud, kollektiivlepingud ning töösuhteid reguleerivad õigusaktid, millest tuleneb Kontsernile kohustus teha väljamakseid.

Töösuhte lõpetamise hüvitised on töötajale makstavad hüvitised, mida makstakse, kui Kontsern ütleb töölepingu erakorraliselt üles. Kui hüvitis kuulub väljamaksmisele enam kui 12 kuud pärast bilansipäeva, on hüvitist diskonteeritud selle nüüdisväärtuseni.

Kontsern kajastab kasumiosalusega ja preemiate maksimisega seotud eeldatavaid kulusid, kui tal on kohustus teha selliseid makseid ja kui kohustust on võimalik usaldusväärselt hinnata.

### 1.10 Tulumaks

Vastavalt 1.01.2000 kehtima hakanud Eesti tulumaksuseadusele ei maksustata mitte teenitud kasumit, vaid makstud dividende ja muid kasumi jaotamise iseloomuga väljamakseid.

Tulenevalt kogu maksustamise kontseptsioonist ei ole mõistel varade ja kohustuste maksubaas majanduslikku sisu ning edasilükkunud maksukohustust ega – vara ei saa IAS 12 Tulumaks tähenduses tekkida.

Bilansis ei kajastata potentsiaalset tulumaksukohustust Kontserni vaba omakapitali suhtes, mis kaasneks vaba omakapitali väljamaksmisel dividendidena. Maksimaalne võimalik tulumaksukohustuse summa, mis võiks kaasneda kogu vaba omakapitali väljamaksmisega dividendidena, on toodud ära lisas 15.

Dividendidelt makstav tulumaks kajastatakse dividendide väljakuulutamisel kasumiaruandes kuluna.

Tulumaks erisoodustustelt, kingitustelt, annetustelt ja vastuvõtukuludelt ning ettevõtlusega mitteseotud kuludelt kajastatakse tegevuskuludes tekkepõhiselt.

### 1.11 Rendiarvestus

#### Kontsern kui rentnik:

Rendilepingut loetakse kapitalirendiks juhul, kui kõik olulised vara omandiga seonduvad riskid ja hüved kanduvad üle rentnikule. Kapitalirendi tingimustel renditud vara võetakse bilansis arvele õiglasel väärtuses või minimaalsete rendimaksete nüüdisväärtuses, sõltuvalt sellest, mis on madalam.

Rendimaksud jaotatakse kohustuste ja finantskulude vahel nii, et intressikulu määr oleks netoinvesteeringu jäägist lähtuvalt konstantne. Vastav rendikohustus (ilma intressideta) näidatakse bilansis muu lühi- või

pikaajalise kohustusena. Intressi osa rendimaksest näidatakse koondkasumiaruandes tekkepõhiselt finantskuluna.

Rendilepingud, mille kohaselt peamised omandiga seotud riskid ja hüved jäävad rendileandjale, kajastatakse kasutusrendina. Kasutusrendi maksed (miinus rendileandjalt saadud soodustused) kajastatakse koondkasumiaruandes aruandeperioodi kuluna. Kontserni kõiki sõlmitud rendilepinguid on võimalik üles öelda ilma täiendavate oluliste kulutusteta.

#### **Kontsern kui rendileandja:**

Kasutusrendile antud varad kajastatakse bilansis materiaalse põhivarana. Rendileantud põhivara amortiseeritakse vara kasuliku eluea jooksul analoogselt muu sarnase varaga. Renditulu (miinus rendilevõtjale antud soodustused) näidatakse koondkasumiaruandes aruandeperioodi tuluna.

#### **1.12 Eraldised ja tingimuslikud kohustused**

Eraldistena kajastatakse bilansis aruandeperioodil või eelnevatel perioodidel tekkinud kohustusi, millel on seadusest või lepingust tulenev alus, mis nõuab tulevikus varast loobumist ja mille maksumust saab usaldusväärset määrata, kuid mille lõplik maksumus või maksetähtaeg ei ole kindlalt fikseeritud.

Eraldiste hindamisel on lähtutud juhatuse hinnangust, kogemustest ja vajadusel ka sõltumatute ekspertide hinnangutest. Pikaajaline eraldis kajastatakse bilansis selle diskonteeritud väärtuses.

Hüvitised, mida makstakse töötajatega töösuhte kollektiivsel lõpetamisel, kajastatakse alles pärast seda, kui asjaomaste töötajate esindajatega on saavutatud kokkulepe koondamise konkreetsete tingimuste ja koondatavate töötajate arvu osas ja kui töötajaid on konkreetsetest tingimustest isiklikult teavitatud. Kontserni pideva tegevusega seotud kuludele ei tehta eelnevaid eraldisi.

Kontsernil lasub kohustus tasuda kontserni süül töövõime kaotanud isikutele nende eluea jooksul töövõime kaotuse hüviseid. Eraldise hindamisel on aluseks võetud hüviseid saavate isikute arv, väljamaksete eeldatav periood ja hüvitise suurus (Lisa 9).

Puhkusetasu võlg on kajastatud kohustuse tekkimise perioodil, see tähendab siis, kui töötajal tekib nõudeõigus. Väljateenitud puhkusetasu või selle muutus on koondkasumiaruandes kajastatud kuluna ning bilansis arvele võetud lühiajalise kohustusena.

Tingimuslikke varasid ei kajastata ettevõtte bilansis. Lisades ei avalikustata selliseid tingimuslikke kohustusi, mille realiseerumine on äärmiselt ebatõenäoline.

### **1.13 Aruandeperioodi lõpu järgsed sündmused**

Varade ja kohustuste hindamisel on arvestatud oluliste asjaoludega, mis ilmnesisid raamatupidamise aastaaruande koostamisperioodil ning mis seotud aruandeperioodil või eelnevatel perioodidel toimunud tehingutega.

Bilansipäevajärgsed sündmused, mida ei ole varade ja kohustuste hindamisel arvesse võetud, kuid mis oluliselt mõjutavad järgmise majandusaasta tulemust, on avalikustatud raamatupidamise aastaaruande lisades.

### **1.14 Õiglase väärtuse määramine**

#### **Tuletisinstrumendid**

Õiglase väärtuse määramisel on aluseks tuletisinstrumendi noteeringud bilansipäeval. Positiivse turuväärtusega tuletisinstrumendid kajastatakse nõudena ja negatiivse turuväärtusega tuletisinstrumendid kohustusena.

### **1.15 Rahavoogude aruande koostamise põhimõtted**

Rahavoogude aruanne on koostatud kaudsel meetodil – äritegevuse rahavoogude leidmisel on korrigeeritud puhaskasumit, elimineerides mitterahaliste tehingute mõju ja äritegevusega seotud käibevarade ning lühiajaliste kohustuste saldode muutused. Investeeringu- ja finantseerimistegevusest tulenevaid rahavoogusid kajastatakse otsemeetodil. Rahavoogude aruandesse on konsolideeritud tütarettevõtete rahavood.

### **1.16 Konsolideerimispõhimõtted, tütarettevõtete kajastamine**

Tütarettevõtjad on kõik majandusüksused, mille üle Kontsernil on kontroll. Kontsern kontrollib majandusüksust, kui ta saab või tal on õigused majandusüksuses osalemisest tulenevale muutuvale kasumile ja ta saab mõjutada selle kasumi suurust kasutades oma mõjuvõimu majandusüksuse üle. Kõik tütarettevõtted on Kontserni aastaaruandes konsolideeritud.

Konsolideeritud finantsaruandes on rida- reaal konsolideeritud tütarettevõtete finantsnäitajad. Kontserni kuuluvate ettevõtete omavaheliste tehingute tulemusena tekkinud saldod, tehingud ning realiseerimata kasumid ja kahjumid on konsolideeritud aastaaruandes elimineeritud. Kontserni kuuluvate ettevõtete arvestuspõhimõtted on kooskõlas Kontserni arvestuspõhimõtetega.

**Lisa 2 Finantsriskide juhtimine****2.1 Finantsriskide tegurid**

Oma igapäevases tegevuses puutub Kontsern kokku erinevate finantsriskidega, mille juhtimine on osa Kontsern äritegevusest. Peamisteks riskifaktoriteks on tururisk (sh valuutarisk, hinnarisk ja intressirisk), krediidirisk, likviidsusrisk, tegevusrisk ja kapitalirisk.

Kontserni üldine riskijuhtimise programm koondab tähelepanu finantsturgude ettearvamatusetele ja püüab leevendada selle võimalikke negatiivseid mõjusid Kontserni finantstulemustele. Üldvastutus Kontserni riskide juhtimise raamistiku kujundamisel ja järelvalvel on juhatusel.

**2.2 Tururiskid****Intressimäära risk**

Kontserni intressimäära risk tuleneb rahastamise ja rahavoogude juhtimise alasest tegevusest. Intressimäära risk on võimalus, et intressimäärade muutuse tõttu kõiguvad finantsinstrumentide õiglased väärtused või rahavood.

Kontserni intressimäära risk tuleneb peamiselt ujuva intressimääraga lühiajalistest ja pikaajalistest kohustustest. Kontserni intressimäärade risk on eelkõige sõltuvuses Euribori (Euro Interbank Offered Rate) võimalikust muutusest. Intressimäära riski hindamisel kasutatakse tundlikkuse analüüsi.

Bilansipäeval oli Kontserni intressikandvate finantskohustuste intressimäärade struktuur järgmine.

<i>tuhandetes eurodes</i>	<b>31.12.2017</b>	<b>31.12.2016</b>
Muutuva intressimääraga finantskohustused	27 619	14 370
<b>Kokku</b>	<b>27 619</b>	<b>14 370</b>

Kui bilansipäeval oleks toimunud 100 baaspunkti suurune muutus intressimäärades, oleks kasum (või kahjum) ja omakapital kasvanud (või kahanenud) alljärgnevalt (eeldusel, et ülejäänud muutujad on konstantsed ning Kontsernil puuduvad riskimaandamisinstrumendid). Samadel alustel tehti arvutused ka 2016. aasta kohta.

<i>tuhandetes eurodes</i>	<b>31.12.2017</b>	<b>31.12.2016</b>
100 baaspunkti suurune tõus	-276	-144
100 baaspunkti suurune langus	276	144

Intressimäära riskihalduse eesmärgiks on vähendada intressikulusid, kuid samas hoida tulevaste intressimaksete volatiilsust vastuvõetavates piirides.



**Valuutakursirisk**

Valuutarisk tuleneb riskist, et finantsinstrumentide õiglane väärtus või rahavood kõiguvad tulevikus vahetuskursi muutuste tõttu. Valuutariskide maandamiseks sõlmitakse enamus lepingutest eurodes ja võimalikel juhtudel tasakaalustatakse välisvaluuta laekumised ja väljamaksed.

Kontsern on eelkõige avatud Šveitsi frangi, USA dollari ja Venemaa rubla valuutakursi muutustele.

Järgnevas tabelis on esitatud Kontserni avatud valuutaposisioonid bilansipäeval:

<i>tuhandetes ühikutes</i>	31.12.2017			31.12.2016		
	CHF	USD	RUB	CHF	USD	RUB
Nõuded	100	0	5 233	245	0	0
Kohustused	0	0	-807	0	-2	-75
<b>Netoposisioonid</b>	<b>100</b>	<b>0</b>	<b>4 426</b>	<b>245</b>	<b>-2</b>	<b>-75</b>

Kontsern on lühiajaliselt avatud rubla-euro valuutakursi muutuse riskile seoses põhivara soetusega.

**2.3 Krediidirisk**

Krediidirisk on finantskahju, mis tekib juhul, kui tehingupartner ei suuda täita oma lepingulisi kohustusi. Krediidiriski peamiseks allikaks on raha ja raha ekvivalendid, muud lühiajalised finantsinvesteeringud, nõuded klientide vastu, positiivse väärtusega tuletisinstrumendid.

Maksimaalne krediidiriskile avatud summa oli bilansipäeval järgmine:

<i>tuhandetes eurodes</i>	Lisa	31.12.2017	31.12.2016
Raha ja raha ekvivalendid	7	13 589	8 904
Nõuded*	5	8 166	2 535
<b>Kokku</b>		<b>21 755</b>	<b>11 439</b>

\*ei sisalda maksude ettemakseid, tulevaste perioodide kulusid.

Seisuga 31.12.2017 oli Kontserni krediidirisk 21,8 miljonit eurot.

Klientidega seotud nõuete maksimaalne avatus krediidiriskile oli bilansipäeval maksetähtaegade lõikes järgmine:

AS EVR CARGO KONSOLIDEERITUD MAJANDUSAASTA ARUANNE  
31.12.2017 LÖPPENUD MAJANDUSAASTA KOHTA

<i>tuhandetes eurodes</i>	<b>31.12.2017</b>	<b>31.12.2016</b>
saabumata	7 889	2 138
ületanud 1 - 30 päeva	261	297
ületanud 31 - 180 päeva	14	79
ületanud 181 - 365 päeva	1	19
ületanud rohkem kui 1 aasta	1	2
<b>Kokku (Lisa 5)</b>	<b>8 166</b>	<b>2 535</b>

Klientidega seotud krediidiriskide vähendamiseks järgitakse kontsernis põhimõtteid, mis tagavad teenuste ja toodete müügi neile klientidele, kelle usaldusväärsus on varasema käitumisega tõestatud. Klientide puhul, kellega ei ole sõlmitud lepingut või kelle maksevõimes on põhjust kahelda, kasutatakse avansiliste ettemaksete nõuet. Enne suuremahuliste lepingute sõlmimist viiakse läbi kliendi taustauuring. Ülejäänud meetodid klientidega seotud krediidiriski juhtimises seisnevad igapäevases klientide maksekäitumise jälgimises ja vajalike meetmete operatiivses rakendamises.

Seisuga 31.12.2017 moodustab ebatõenäoliselt laekuvaks hinnatud klientide tasumata arvete jääk 0 eurot (2016: 115 tuhat eurot) (täiendav info Lisas 5). Kuna ebatõenäoliselt laekuvaks hinnatud kliendi kogu vara, mida oli võimalik pankrotimenetluse käigus realiseerida, on realiseeritud ning täiendava vara lisandumist ei ole ette näha, kanti ebatõenäoliselt laekuvaks hinnatud nõuded 2017. majandusaastal bilansist maha.

Kontserni lühiajalised finantsvarad on paigutatud Eesti tegutsevate pankade arvelduskontodele ja deposiitidesse. Kontsern võib paigutada finantsvarasid ka lühiajalistesse kommertsväärtpaberitesse, mille minimaalne krediidireiting on Baa2. Täpsem info raha ja raha ekvivalentide kohta on esitatud Lisas 7.

Lühiajaliste finantsvarade krediidikvaliteet reitingute lõikes\*

<i>tuhandetes eurodes</i>	<b>31.12.2017</b>	<b>31.12.2016</b>
Aa3	12 691	8 287
Aa2	2	617
A1	706	0
reitinguta	8 356	0
<b>Kokku</b>	<b>21 755</b>	<b>8 904</b>

\* Moody's pikaajalise finantsstabiilsuse reiting

**2.4 Likviidsusrisk**

Likviidsusrisk on risk, kui Kontsern ei ole võimeline oma finantskohustusi õigeaegselt täitma rahavoo puudujäägi tõttu. Kontserni põhimõtteks likviidsuse juhtimisel on see, et alati oleks tagatud piisavate likviidsete vahendite olemasolu kohustuste tähtaegseks täitmiseks ning Kontserni strateegiliste eesmärkide finantseerimiseks.

Alljärgnevas likviidsusanalüüsis on esitatud finantskohustuste (v.a. tuletisinstrumendid) analüüs maksetähtaegade lõikes, sealhulgas hinnangulised tuleviku intressimaksed (intressikulud on prognoositud seisuga 31.12.2017 kehtinud intressimäärade alusel) seisuga 31.12.2017:

<i>tuhandetes eurodes</i>		<b>31.12.2017</b>					
	<b>Lisa</b>	<b>Bilansiline maksumus</b>	<b>Lepingulised rahavood</b>	<b>Kuni 1 aasta</b>	<b>1 - 2 aastat</b>	<b>2 - 5 aastat</b>	<b>Üle 5 aasta</b>
Kapitalirendikohustused	8	27 619	30 445	2 048	4 807	14 739	8 851
Võlad tarnijatele	10	6 113	6 113	6 113	0	0	0
Muud võlad*	10	2 186	2 186	2 186	0	0	0
<b>Kokku</b>		<b>35 918</b>	<b>38 744</b>	<b>10 347</b>	<b>4 807</b>	<b>14 739</b>	<b>8 851</b>

<i>tuhandetes eurodes</i>		<b>31.12.2016</b>					
	<b>Lisa</b>	<b>Bilansiline maksumus</b>	<b>Lepingulised rahavood</b>	<b>Kuni 1 aasta</b>	<b>1 - 2 aastat</b>	<b>2 - 5 aastat</b>	<b>Üle 5 aasta</b>
Kapitalirendikohustused	8	14 370	16 558	735	1 093	5 313	9 417
Võlad tarnijatele	10	2 909	2 909	2 909	0	0	0
Muud võlad*	10	2 049	2 049	2 049	0	0	0
<b>Kokku</b>		<b>19 328</b>	<b>21 516</b>	<b>5 693</b>	<b>1 093</b>	<b>5 313</b>	<b>9 417</b>

\* ei sisalda maksuvõlgasid.

## 2.5 Kapitali juhtimine

Kontsern on äriühing, mille kõik aktsiad kuuluvad riigile. Otsused dividendide jaotamise, aktsiakapitali suurendamise või vähendamise kohta teeb Eesti Vabariik (majandus- ja kommunikatsiooniministri isikus). Igal majandusaastal määratakse Eesti Vabariigi Valitsuse korraldusega Kontserni poolt riigieelarvesse makstav dividendisumma.

Kontserni põhimõtteks kapitali juhtimisel on Kontserni jätkusuutlik areng, usaldusvääruse säilitamine võlausaldajate ja turu silmis ning optimaalne kapitalistruktuur.

Kontserni omakapitali suhe:

<i>tuhandetes eurodes</i>	<b>Lisa</b>	<b>31.12.2017</b>	<b>31.12.2016</b>
Raha ja raha ekvivalendid (miinus)	6	13 589	8 904
Võlakohustused	8	27 619	14 370
<b>Netovõlg</b>		<b>14 030</b>	<b>5 466</b>
Omakapital		44 157	44 156
Ärikasum enne kulumit		5 459	6 900
Varad kokku		80 291	64 810
Netovõlg/ärikasum enne kulumit		2.6	0.8
Omakapital/Varad		55%	68%

Kontserni omakapital on piisav võimaldamaks juhtkonnal ellu viia vajadusel täiendavaid investeeringuid ja laenuvahendite kaasamist.

## 2.6 Tegevusrisk

Kontserni vara ja vastutus on kindlustatud ootamatute kahjude vastu, kindlustusjuhtumist tingitud äritegevuse katkemise ja lisakulude vastu, samuti kolmandate isikute nõuete vastu Kontserni suhtes. Kindlustuskaitse alla kuuluvad veel näiteks: keskkonnakahjustused, kuritegevuse riskid, juhtkonna vastutusest tulenevad kahjud (juhatuse, nõukogu ja juhtivtöötajad) ning veeremi ja mootorsõidukite kindlustus mistahes õnnetuse, varguse ja vandalismi vastu.

## 2.7 Õiglane väärtus

Kontserni hinnangul ei erine korrigeeritud soetusmaksumuses kajastatavate varade ja kohustuste õiglased väärtused oluliselt seisuga 31.12.2017 ja 31.12.2016 Kontserni aastaaruandes kajastatavatest maksumustest.

<i>tuhandetes eurodes</i>		31.12.2017			
	Lisa	Laenu- ja nõuded	Muud finantskohustused	Kokku bilansiline väärtus	Õiglane väärtus
Nõuded	5	8 166	0	8 166	8 166
Raha ja raha ekvivalendid	6	13 589	0	13 589	13 589
<b>Kokku</b>		<b>21 755</b>	<b>0</b>	<b>21 755</b>	<b>21 755</b>
Kapitalirendikohustused	8	0	27 619	27 619	27 619
Võlad tarnijatele ja muud lühiajalised kohustused *	10	0	8 573	8 573	8 573
<b>Kokku</b>		<b>0</b>	<b>36 192</b>	<b>36 192</b>	<b>36 192</b>

\* ei sisalda maksuvõlgasid.

<i>tuhandetes eurodes</i>		31.12.2016			
	Lisa	Laenu- ja nõuded	Muud finantskohustused	Kokku bilansiline väärtus	Õiglane väärtus
Nõuded	5	2 535	0	2 535	2 535
Raha ja raha ekvivalendid	6	8 904	0	8 904	8 904
<b>Kokku</b>		<b>11 439</b>	<b>0</b>	<b>11 439</b>	<b>11 439</b>
Kapitalirendikohustused	8	0	14 370	14 370	14 370
Võlad tarnijatele ja muud lühiajalised kohustused	10	0	5 199	5 199	5 199
<b>Kokku</b>		<b>0</b>	<b>19 569</b>	<b>19 569</b>	<b>19 569</b>

AS EVR CARGO KONSOLIDEERITUD MAJANDUSAASTA ARUANNE  
31.12.2017 LÖPPENUD MAJANDUSAASTA KOHTA

Alljärgnevas tabelis on toodud Kontserni varad ja kohustused, mida kajastatakse korrigeeritud soetusmaksumuses ning avalikustatakse nende õiglase väärtus vastavalt õiglase väärtuse hierarhia tasemetele.

<i>tuhandetes eurodes</i>	Lisa	31.12.2017		31.12.2016	
		Tase 2	Tase 3	Tase 2	Tase 3
Nõuded ostjate vastu	5	0	8 166	0	2 535
<b>Finantsvarad kokku</b>		<b>0</b>	<b>8 166</b>	<b>0</b>	<b>2 535</b>

<i>tuhandetes eurodes</i>		31.12.2017		31.12.2016	
		Tase 2	Tase 3	Tase 2	Tase 3
Võlakohustused	8	0	27 619	0	14 370
Võlad tarnijatele ja muud lühiajalised kohustused	10	0	9 016	0	5 640
<b>Finantskohustused kokku</b>		<b>0</b>	<b>36 635</b>	<b>0</b>	<b>20 010</b>

Õiglase väärtuse sisendite tasemete selgitused vastavalt IFRS13-le:

- **Tase 1:** (korrigeerimata) noteeritud hinnad identsete varade või kohustiste aktiivsetel turgudel;
- **Tase 2:** muud sisendid kui 1. tasemes sisalduvad noteeritud hinnad ja mis on vara või kohustise osas jälgitavad kas otse (s.t hindadena) või kaudselt (s.t on tuletatud hindadest);
- **Tase 3:** vara või kohustise sisendid, mis ei põhine jälgitavatel turuandmetel (mittejälgitavad sisendid).

Aktiivsetel turgudel kaubeldavate finantsinstrumentide õiglase väärtuse aluseks on noteeritud turuhinnad aruandeperioodi lõpu seisuga. Turgu peetakse aktiivseks, kui noteeritud hinnad on lihtsalt ja regulaarselt kättesaadavad börsilt, vahendajalt, maaklerilt, tööstusharu grupilt, hindamisteenistuselt või regulatiivselt organilt, ja need kujutavad tegelike ja regulaarselt aset leidvate turutingimustel toimuvate tehingute hindu.

Aktiivsel turul mittekaubeldavate finantsinstrumentide õiglase väärtus määratakse hindamistehnikate abil. Instrument liigitatakse tasemele 2, kui kõik olulised sisendandmed, mis on vajalikud õiglase väärtuse määramiseks, on jälgitavad. Kui üks või mitu olulist sisendit ei baseeru jälgitavatel turuandmetel, liigitatakse instrument tasemele 3.

**Lisa 3 Materiaalne põhivara***tuhandetes eurodes*

	Maa ja ehitised	Masinad ja seadmed	Muu inventar	Lõpetamata ehitus ja ettemaksed põhivara eest	Imma- teriaalne põhivara	Kokku
<b>31.12.2015</b>						
Soetusmaksumus	7 691	107 689	620	2 865	0	118 865
Akumuleeritud kulum	-2 927	-63 040	-577	0	0	-66 544
<b>Jääkmaksumus</b>	<b>4 764</b>	<b>44 649</b>	<b>43</b>	<b>2 865</b>	<b>0</b>	<b>52 321</b>
<b>2016. aasta</b>						
Soetamine	0	283	21	1 893	37	2 234
Ümberklassifitseerimine	2 176	1 368	16	-3 560	0	0
Müük ja mahakandmine	0	-2 771	-16	0	0	-2 787
<b>Kulum</b>						
Kulum/väärtuse langus	-284	-6 786	-18	0	0	-7 088
Müüdnud/mahakantud põhivara kulum	0	1 847	16	0	0	1 863
<b>Perioodi liikumine</b>	<b>1 892</b>	<b>-6 059</b>	<b>19</b>	<b>-1 667</b>	<b>37</b>	<b>-5 778</b>
<b>31.12.2016</b>						
Soetusmaksumus	9 867	106 569	641	1 198	37	118 312
Akumuleeritud kulum	-3 211	-67 979	-579	0	0	-71 769
<b>Jääkmaksumus</b>	<b>6 656</b>	<b>38 590</b>	<b>62</b>	<b>1 198</b>	<b>37</b>	<b>46 543</b>
<b>2017. aasta</b>						
Soetamine	0	35	5	12 421	11	12 472
Ümberklassifitseerimine	18	13 517	0	-13 535	0	0
Müük ja mahakandmine	-1 004	-1 474	-8	0	0	-2 486
<b>Kulum</b>						
Kulum/väärtuse langus	-299	-6 200	-19	0	-14	-6 532
Müüdnud/mahakantud põhivara kulum	493	1 195	8	0	0	1 696
<b>Perioodi liikumine</b>	<b>-791</b>	<b>7 073</b>	<b>-14</b>	<b>-1 114</b>	<b>-2</b>	<b>5 150</b>
<b>31.12.2017</b>						
Soetusmaksumus	8 882	118 647	638	84	48	128 298
Akumuleeritud kulum	-3 017	-72 984	-590	0	-14	-76 605
<b>Jääkmaksumus</b>	<b>5 865</b>	<b>45 663</b>	<b>48</b>	<b>84</b>	<b>35</b>	<b>51 693</b>

Põhivara parendusi kapitaliseeriti 2017. aastal 13 535 tuhat eurot (2016: 3 560 tuhat eurot), millest 18 tuhat eurot (2016: 2 183 tuhat eurot) lisandus gruppi Ehitised ja 13 517 tuhat eurot (2016: 1 361 tuhat eurot) gruppi Masinad ja seadmed.

Kontsernil oli seisuga 31.12.2017 kasutuses täielikult amortiseerunud põhivarasid soetusmaksumuses 48 276 tuhat eurot (2016: 27 483 tuhat eurot). Seisuga 31.12.2017 Kontserni varasid panditud ei ole.

### Materiaalse põhivara väärtuse testid

Igal bilansipäeval hinnatakse vara väärtuse võimalikule langusele viitavate asjaolude esinemist, kui teatud sündmused või asjaolude muutused viitavad sellele, et bilansiline maksumus ei ole kaetav. Juhul, kui on kahtlusi mõne varaobjekti väärtuse langemise suhtes alla tema bilansilise väärtuse, viiakse läbi vara väärtuse test, mille käigus leitakse vara kaetav väärtus.

Varad hinnatakse alla nende kaetavale väärtusele juhul, kui varade kaetav väärtus on väiksem bilansilisest jääkväärtusest. Vara kaetav väärtus on vara õiglane väärtus, millest on maha lahutatud müügikulutused või vara kasutusväärtus.

Seisuga 31.12.2017 omasid suurimat osakaalu Kontserni bilansis vagunid ja vagunite rattapaarid, mille bilansiline väärtus oli 21 331 tuhat eurot, kaubaveo äriüksusega seotud vara sh vedurid väärtusega 11 472 tuhat eurot ning remonditööde äriüksusega seotud vara väärtusega 7 655 tuhat eurot. Vagunid ja vagunite rattapaaride ning kaubaveoäriüksusega seotud varade osas viidi seisuga 31.12.2017 kaetava väärtuse testid ja varade väärtusi võrreldi vara õiglase väärtusega, millest on maha lahutatud müügikulutused. Remonditööde äriüksusega seotud varade osas viidi seisuga 31.12.2017 läbi kaetava väärtuse testid ja varade väärtusi võrreldi Kontserni varade kasutusväärtusega, kasutades diskonteeritud rahavoo meetodit.

Vagunite ja vagunite rattapaaride ning kaubaveo äriüksusega seotud varade õiglase väärtuse aluseks on sarnaste varade turuväärtus või võrdleval meetodil saadav väärtus.

Remonditööde äriüksuse vara kaetava väärtuse testid sisaldasid äriüksusega seotud rahavoo prognoose, mis põhinevad juhtkonna hinnangul. Tuleviku rahavood on diskonteeritud kasutades eeldatavat maksueelset kapitali hinda (WACC), milleks kujunes 10,74%. Prognoosi periood oli remonditööde äriüksuse puhul 3 aastat (2018 - 2020). Lõplikuks kasvumääraks pärast prognoosiperioodi lõppu kujunes 2%.

Testide tulemusena varade väärtuse langust ei tuvastatud. Vara kaetav väärtus on tundlik äritulude ja vara turuväärtuse vähenemisele ning diskontomäära suurenemisele. Vagunite ja vagunite rattapaaride puhul tekkiks indikatsioon varade kaetava väärtuse allahindamisele juhul, kui vagunite turuväärtus oleks 35% madalam. Kaubaveo äriüksusega seotud varade puhul tekiks indikatsioon varade kaetava väärtuse allahindamisele juhul, kui varade turuväärtus oleks 41% madalam. Remonditööde äriüksuse puhul tekiks indikatsioon varade kaetava väärtuse allahindamisele juhul, kui plaanitud äritulud väheneksid 31% või kapitali hind suureneks 5,6 protsendipunkti võrra.



**Kapitalirendiga soetatud põhivara**

<i>tuhandetes eurodes</i>	<b>Ehitised</b>	<b>Masinad ja seadmed</b>	<b>Kokku</b>
<b>Soetusmaksumus</b>			
<b>seisuga 31.12.2016</b>	<b>51</b>	<b>16 554</b>	<b>16 605</b>
Sissetulek	0	18 861	18 861
Lepingu lõppemine	0	-38	-38
<b>seisuga 31.12.2017</b>	<b>51</b>	<b>35 377</b>	<b>35 428</b>
<b>Akumuleeritud kulum</b>			
<b>seisuga 31.12.2016</b>	<b>16</b>	<b>3 587</b>	<b>3 603</b>
Kulum	3	1 306	1 309
Lepingu lõppemine	0	-38	-38
<b>seisuga 31.12.2017</b>	<b>19</b>	<b>4 855</b>	<b>4 874</b>
<b>Jääkmaksumus</b>			
<b>seisuga 31.12.2016</b>	<b>35</b>	<b>12 967</b>	<b>13 002</b>
<b>seisuga 31.12.2017</b>	<b>32</b>	<b>30 522</b>	<b>30 554</b>

Informatsioon kapitalirendi kohustuste, intressimäärade ja perioodi intressikulu kohta on esitatud Lisas 8.

**Lisa 4 Varud**

<i>tuhandetes eurodes</i>	<b>31.12.2017</b>	<b>31.12.2016</b>
Veeremi varuosad	3 952	3 479
Kütus ja määrdeained	866	1 362
Muud varud	150	141
<b>Varud kokku</b>	<b>4 968</b>	<b>4 982</b>

Aruandeaastal kanti varusid maha 31 tuhat eurot (2016: 9 tuhat eurot) ja hinnati alla 277 tuhat eurot (2016: 41 tuhat eurot).

## AS EVR CARGO KONSOLIDEERITUD MAJANDUSAASTA ARUANNE

31.12.2017 LÖPPENUD MAJANDUSAASTA KOHTA

**Lisa 5 Nõuded**

<i>tuhandetes eurodes</i>	<b>31.12.2017</b>	<b>31.12.2016</b>
Ostjatelt laekumata arved	8 166	2 650
Ebatõenäoliselt laekuvad arved	0	-115
<b>Nõuded ostjate vastu kokku</b>	<b>8 166</b>	<b>2 535</b>
Muud lühiajalised nõuded	0	1 407
Ebatõenäoliselt laekuvad muud lühiajalised nõuded	0	-1 407
Maksude ettemaksed	750	501
Ettemakstud tulevaste perioodide kulud	1 124	1 345
<b>Muud nõuded kokku</b>	<b>1 875</b>	<b>1 846</b>
<b>Nõuded kokku</b>	<b>10 041</b>	<b>4 381</b>

**Ebatõenäoliselt laekuvate arvete liikumine:**

<b>Aasta alguses</b>	<b>-115</b>	<b>-97</b>
Täiendav ebatõenäoliselt laekuvate arvete kulu	115	-18
<b>Aasta lõpuks</b>	<b>0</b>	<b>-115</b>

**Lisa 6 Raha ja raha ekvivalendid**

<i>tuhandetes eurodes</i>	<b>31.12.2017</b>	<b>31.12.2016</b>
Pangakontod	13 589	8 904
Deposiidid	0	0
<b>Kokku</b>	<b>13 589</b>	<b>8 904</b>

Lähtuvalt sõlmitud lepingutest on Kontsernil piirangud sularahajääkidele 500 tuhande euro ulatuses.

## Lisa 7 Omakapital

### 7.1 Aktsiakapital

<i>tuhandetes eurodes</i>	<b>31.12.2017</b>	<b>31.12.2016</b>
Aktsiakapital	2 556	2 556
Aktsiate arv (tk)	2 556 466	2 556 466
Aktsiate nimiväärtus (eurodes)	1	1
Dividendid (eurodes)	0	0
Dividendid aktsia kohta	0.00	0.00

Iga aktsia annab tema omanikule õiguse osaleda Kontserni aktsionäride üldkoosolekul ning annab võrdset ühe hääle otsuste tegemisel. Kõigil aktsiatel on võrdsed õigused kasumi jaotamisel ning likvideerimis- jaotisele Kontserni võimaliku likvideerimise korral.

Kontserni põhikirjas fikseeritud maksimaalne lubatud lihtaktsiate arv on 5 112 932 ja maksimaalne aktsiakapital 5 112 tuhat eurot.

### 7.2 Kohustuslik reservkapital

Kohustuslikku reservkapitali suurendatakse igal aastal 5% võrra antud aasta kasumist, kuni reserv jõuab 10%-ni registreeritud aktsiakapitalist. Igal majandusaastal reservkapitali kantava summa otsustab Üldkoosolek. Kohustuslikku reservkapitali ei saa dividendidena välja maksta, seda saab kasutada aktsiakapitali suurendamiseks ja kahjumite katmiseks. Seisuga 31.12.2017 on kohustuslik reservkapital 256 tuhat eurot ning saavutanud seaduses ettenähtud suuruse.

Aruandeaastal ei suurendatud reservkapitali (2016: 0 eurot).

**Lisa 8 Võlakohustused**

**Võlakohustused seisuga 31.12.2017**

<i>tuhandetes eurodes</i>	<b>Saldo 31.12.2017</b>	<b>Seal- hulgas pika- ajaline osa</b>	<b>Seal- hulgas lühi- ajaline osa</b>	<b>Makse- tähtaeg</b>	<b>Alus- valuuta</b>	<b>Intressimäär</b>
Kapitalirendikohustused	27 619	25 961	1 658	2018-2029	EUR	0.609%
<b>Kokku võlakohustused</b>	<b>27 619</b>	<b>25 961</b>	<b>1 658</b>			

**Võlakohustused seisuga 31.12.2016**

<i>tuhandetes eurodes</i>	<b>Saldo 31.12.2016</b>	<b>Seal- hulgas pika- ajaline osa</b>	<b>Seal- hulgas lühi- ajaline osa</b>	<b>Makse- tähtaeg</b>	<b>Alus- valuuta</b>	<b>Intressimäär</b>
Kapitalirendikohustused	14 370	13 807	563	2017-2029	EUR	0.784%
<b>Kokku võlakohustused</b>	<b>14 370</b>	<b>13 807</b>	<b>563</b>			

**Laenude lepinguline kestvus**

<i>tuhandetes eurodes</i>	<b>&lt; 1 aasta</b>	<b>1-5 aastat</b>	<b>Üle 5 aasta</b>	<b>Kokku</b>
<b>31.12.2017</b>				
Tulevased liisingmaksed kokku	1 658	17 785	8 175	27 619

**Laenude lepinguline kestvus**

<i>tuhandetes eurodes</i>	<b>&lt; 1 aasta</b>	<b>1-5 aastat</b>	<b>Üle 5 aasta</b>	<b>Kokku</b>
<b>31.12.2016</b>				
Tulevased liisingmaksed kokku	563	5 257	8 550	14 370

2017. aastal kajastati koondkasumiaruandes kapitalirendi intressikulu 188 tuhat eurot (2016: 135 tuhat eurot) ja muude laenukohustuste intressikulu null eurot.

## Lisa 9 Eraldised

<i>tuhandetes eurodes</i>	Töövõime- kaotuse kahjuhüvitis
<b>31.12.2016</b>	<b>644</b>
Moodustamine	23
Kasutamine	-39
Tühistamine	0
<b>31.12.2017</b>	<b>628</b>
Lühiajaline eraldis	40
Pikaajaline eraldis	588
<b>Eraldis kokku</b>	<b>628</b>

<i>tuhandetes eurodes</i>	Töövõime- kaotuse kahjuhüvitis
<b>31.12.2015</b>	<b>504</b>
Moodustamine	179
Kasutamine	-39
Tühistamine	0
<b>31.12.2016</b>	<b>644</b>
Lühiajaline eraldis	39
Pikaajaline eraldis	605
<b>Eraldis kokku</b>	<b>644</b>

Kontsernis on moodustatud tööga seotud vigastuste hüvitamise eraldis töötajatele tööülesannete täitmisel saadud vigastuse või tervisekahjustuse hüvitise maksmiseks. Eraldise suuruse määramisel on lähtutud keskmisest väljamakse perioodist, mis üldjuhul ulatub töötaja eluea lõpuni ja hüvitise suurusest. Väljamakse perioodi määramisel võeti aluseks Statistikaameti andmed prognoositava keskmise eluea kohta vastavalt vanusele. Kontsern korrigeeris töövõimekaotuse kahjuhüvitise eraldise arvestuspõhimõtteid ja tõstis diskontomäära 1,02%'lt 1,14%'le, mis on vastavuses pikaajaliste intressitasemetega.

**Lisa 10 Võlad tarnijatele ja muud lühiajalised kohustused**

<i>tuhandetes eurodes</i>	<b>31.12.2017</b>	<b>31.12.2016</b>
Tarnijatele tasumata arved	6 113	2 909
<b>Kokku</b>	<b>6 113</b>	<b>2 909</b>
Maksuvõlad	443	441
Viitvõlad:		
-võlad töövõtjatele	1 075	779
-sotsiaalmaksu viitvõlad	268	235
-muud viitvõlad	1 116	1 276
<b>Kokku</b>	<b>2 903</b>	<b>2 731</b>
<b>Kõik kokku</b>	<b>9 016</b>	<b>5 640</b>

Tarnijatele tasumata arvete summa 6 113 tuhat eurot (2016: 2 909 tuhat eurot) sisaldab võlgnevust tarnijatele põhivara eest 840 tuhat eurot (2016: 7 tuhat eurot).

Muud viitvõlad summas 1 116 tuhat eurot (2016: 1 276 tuhat eurot) sisaldab vagunite kordusremondi prognoosi 162 tuhat eurot (2016: 218 tuhat eurot), mis on seotud 25.09.2015 Vene Föderatsioonis Sverdlovskis toimunud raudteeveeremi rööbastelt mahamineku juhtumiga, mille tagajärjel rakendas Venemaa transpordijärevalve asutus „Rostrans Nadzor“ vagunite kordusremondi kohustust. Nimetatud asutuse ettekirjutuse kohaselt pidid 1 115 vagunit, mis olid Tapa Depoodes korralise remondi läbinud 2015. aastal enne 25.09.2015 kuupäeva, läbima analoogilise remondi. Neist omakorda läbis kordusremondi 2015. aastal 160 vagunit. 2017. aastal läbis kordusremondi 178 vagunit (2016. aastal 587 vagunit). Provisjoni korrigeeriti kordusremonti läbinud vagunite võrra (56 tuhat eurot).

**Lisa 11 Müügitulu ja muud äritulud****Müügitulu geograafiliste piirkondade lõikes**

<i>tuhandetes eurodes</i>	<b>2017</b>	<b>2016</b>
<b>Müük Euroopa Liidu riikidele kokku</b>	<b>47 778</b>	<b>50 535</b>
Eesti	45 733	49 835
Läti	229	170
Leedu	200	269
Soome	794	64
Austria	766	130
Muud riigid	57	66
<b>Müük väljapoole Euroopa Liidu riike kokku</b>	<b>1 242</b>	<b>533</b>
Venemaa	129	242
Ukraina	1 109	288
Muud riigid	4	3
<b>Müügitulu kokku</b>	<b>49 020</b>	<b>51 068</b>

Geograafiline asukoht näitab kliendi asukohta.

**Müügitulu tegevusalade lõikes**

<i>tuhandetes eurodes</i>	<b>2017</b>	<b>2016</b>
Transporditeenused	35 449	39 957
Transpordi abitegevused	4 976	4 974
Rendi ja üürimisteenused	6 622	4 032
Veeremi hooldus ja remont	1 300	1 214
Muud	673	890
<b>Müügitulu kokku</b>	<b>49 020</b>	<b>51 068</b>

**Muud äritulud**

<i>tuhandetes eurodes</i>	<b>2017</b>	<b>2016</b>
Kasum materiaalse põhivara müügist	326	682
Tulu sihtfinantseerimisest	0	40
Trahvid, viivised ja hüvitised	201	39
Muud	0	-13
<b>Muud äritulud kokku</b>	<b>527</b>	<b>749</b>

### Lisa 12 Ärikulud

<i>tuhandetes eurodes</i>	2017	2016
Tooraine ja materjal	1 579	1 421
Kütus ja energia	6 150	5 686
Kaubavagunite ja konteinerite kasutamine	913	892
Infrastruktuuri kasutamine	17 778	19 111
Raudteeveoga seotud teenused	776	2 571
Muud	400	-257
<b>Kaubad, toore, materjal ja teenused kokku</b>	<b>27 596</b>	<b>29 424</b>

<i>tuhandetes eurodes</i>	2017	2016
Üür ja rent	627	649
Energia	133	134
Mitmesugused bürookulud	433	324
Transpordikulud	835	626
Töötajatega seotud kulud	350	428
Muud*	1 245	720
<b>Mitmesugused tegevuskulud kokku</b>	<b>3 623</b>	<b>2 881</b>

\*Muudes kuludes on kajastatud kommunaalkulud, müügikulud ja mitmesugused tegevuskulud (jäätmekäitlus, projekteerimistööd, riigilõivud, esinduskulud).

### Lisa 13 Tööjõukulud

<i>tuhandetes eurodes</i>	2017	2016
Põhipalk ja lisatasud	9 725	9 249
Sotsiaalmaksud	3 272	3 115
<b>Tööjõukulud kokku</b>	<b>12 998</b>	<b>12 364</b>

### Lisa 14 Finantstulud ja -kulud

<i>tuhandetes eurodes</i>	2017	2016
<b>Intressitulud</b>	<b>2</b>	<b>2</b>
Intressikulu kapitalirendilt	-188	-134
<b>Intressikulud kokku</b>	<b>-188</b>	<b>-134</b>
<b>Kasum/Kahjum valuutakursi muutustest</b>	<b>131</b>	<b>-8</b>
Muud finantstulud ja -kulud	0	7
<b>Muud finantstulud ja -kulud kokku</b>	<b>0</b>	<b>7</b>
<b>Finantstulud ja -kulud kokku</b>	<b>-55</b>	<b>-133</b>



### Lisa 15 Tulumaks

Kehtiva tulumaksuseaduse alusel ei maksa Eestis registreeritud äriühing tulumaksu mitte teenitud, vaid jaotatud kasumilt. Nimetatud seaduse § 50 alusel maksustatakse alates 1.01.2003 äriühingu poolt väljamakstud dividendid tulumaksuga olenemata dividendide saajast. Maksumäär alates 1.01.2015 on 20/80 väljamakstud dividendide summalt.

Bilansis ei kajastata potentsiaalset tulumaksukohustust Kontserni vaba omakapitali suhtes, mis kaasneks vaba omakapitali dividendidena väljamaksmisel. Dividendide maksmisega kaasnev tulumaks kajastatakse dividendide väljakuulutamise hetkel kasumiaruandes kuluna.

Kontserni jaotamata kasum seisuga 31.12.2017 on 22 960 tuhat eurot (2016: 24 088 tuhat eurot). Maksimaalne võimalik tulumaksukohustuse summa, mis kaasneb kogu jaotamata kasumi väljamaksmisel dividendidena 2017. aastal, on 4 592 tuhat eurot (2016: 4 818 tuhat eurot). Netodividendidena saab Kontsern välja maksta 18 368 tuhat eurot (2016: 19 270 tuhat eurot).

Kontserni juhatuse kasumi jaotamise ettepaneku kohaselt ei maksta 2018. aastal välja dividende (2017: null eurot).

## Lisa 16 Lepingulised kohustused

### Kasutusrent – Kontsern kui rentnik

Kontsern rentis 2017. aastal kasutusrendi tingimustel transpordivahendeid (autod), hooneid ja maad hoonestusõiguse alusel. Kokku tasuti aruandeaastal rendimakseid 760 tuhat eurot (2016: 1 784 tuhat eurot).

Kasutusrendikulu mittekatkestatavatest rendilepingutest tulevastel perioodidel:

<i>tuhandetes eurodes</i>	<b>31.12.2017</b>	<b>31.12.2016</b>
1. aastal	882	1 046
2. - 5. aastal	115	188
üle 5 aasta	56	60
<b>Kokku</b>	<b>1 053</b>	<b>1 294</b>

### Kasutusrent – Kontsern kui rendileandja

Kontsern sai 2017. aastal tulu kasutusrendile antud varade rendist (veerem, ruumid, laoplatsid) 4 768 tuhat eurot (2016: 3 613 tuhat eurot).

<i>tuhandetes eurodes</i>	<b>31.12.2017</b>	<b>31.12.2016</b>
<b>Rendile antud varad</b>		
Soetusmaksumus	26 925	7 457
Akumuleeritud kulum	-6 804	-3 156
<b>Jääkväärtus</b>	<b>20 122</b>	<b>4 301</b>

2017. aasta rendivarade arvestatud kulum oli 6 804 tuhat eurot (2016: 3 156 tuhat eurot).

Kasutusrenditulu mittekatkestatavatest rendilepingutest tulevastel perioodidel:

<i>tuhandetes eurodes</i>	<b>31.12.2017</b>	<b>31.12.2016</b>
1. aastal	6 158	1 729
2. - 5. aastal	4 346	23
<b>Kokku</b>	<b>10 504</b>	<b>1 752</b>

Kontsernil on hulgaliselt kasutusrendi lepinguid, mida pikendatakse igal aastal, ja seega ei ületa lepingujärgsete kohustuste pikkus ühte aastat. Rendileantud varade hulgas on veerem, mille keskmine järelejäänud kasutusiga on 30 aastat.

### Lisa 17 Tingimuslikud kohustused

Kontsernile olid antud kolmandate osapoolte garantiid summas 807 tuhat eurot, mille kehtivused lõppesid 01.02.2017 ja 06.11.2017.

Emaettevõtte tagab tütarettevõtte WagonPro AS lepingulisi kohustusi summas 509 tuhat eurot.

### Lisa 18 Tehingud seotud osapooltega

Kontserni tehinguteks seotud osapooltega on tehingud aktsionäriaga, nõukogu ja juhatuse liikmetega ning töötajate ja nende lähikondsetega, samuti ettevõtted, mille üle omavad eelpoolmainitud isikud kontrolli või olulist mõju.

AS EVR Cargo aktsionär on Eesti Vabariik.

### Saldod seotud osapooltega rühmade lõikes

<i>tuhandetes eurodes</i>	31.12.2017		31.12.2016	
	Nõuded	Kohustused	Nõuded	Kohustused
Eesti Vabariigi Valitsusega seotud äriühingud	1 548	2 702	2 043	1 336
Tegev- ja kõrgema juhtkonnaga seotud äriühingud	0	1	0	0
<b>Kokku</b>	<b>1 548</b>	<b>2 703</b>	<b>2 043</b>	<b>1 336</b>

<i>tuhandetes eurodes</i>	2017		2016	
	Müügid	Ostud	Müügid	Ostud
Eesti Vabariigi Valitsusega seotud äriühingud	6 382	20 039	6 332	22 428
Tegev- ja kõrgema juhtkonnaga seotud äriühingud	0	28	0	15
<b>Kokku</b>	<b>6 382</b>	<b>20 067</b>	<b>6 332</b>	<b>22 443</b>

**Tegev- ja kõrgemale juhtkonnale arvestatud tasud ja muud olulised soodustused**

<i>tuhandetes eurodes</i>	<b>2017</b>	<b>2016</b>
Tegev- ja kõrgemale juhtkonnale arvestatud tasud	388	266
<b>Kokku</b>	<b>388</b>	<b>266</b>

Lahkumishüvitist makstakse juhatuse liikmele vaid juhul, kui ta kutsutakse tagasi nõukogu poolt enne tema ametiaja lõppu ning talle makstav hüvitis ei või ületada juhatuse liikme kolme kuu tasu.

**Lisa 19 Lisainformatsioon emaettevõtja kohta**

Emaettevõtja kohta esitatava finantsinformatsioonina on toodud eraldiseisvad põhiaruanded, mille avalikustamine on nõutud Raamatupidamise seaduse § 30, lg.2. Emaettevõtja aruannetes on lähtutud konsolideeritud aruande põhimõtetest. Emaettevõtja aruannetes on investeeringud tütarettevõtjatesse kajastatud soetusmaksumuses.

**Lisa 19 järg**

**Finantsseisundi aruanne**

<i>tuhandetes eurodes</i>	<b>Lisa</b>	<b>31.12.2017</b>	<b>31.12.2016</b>
<b>VARAD</b>			
<b>Põhivara</b>			
Materiaalne põhivara	3	40 448	46 506
Immateriaalne põhivara	3	35	37
Pikajalised finantsinvesteeringud		13 025	0
<b>Põhivara kokku</b>		<b>53 508</b>	<b>46 543</b>
<b>Käibevara</b>			
Varud	4	4 968	4 982
Nõuded ostjate vastu	5	3 526	2 535
Muud nõuded	5	1 846	1 846
Raha ja raha ekvivalendid	6	9 479	8 904
<b>Käibevara kokku</b>		<b>19 819</b>	<b>18 267</b>
<b>VARAD KOKKU</b>		<b>73 327</b>	<b>64 810</b>
<b>OMAKAPITAL JA KOHUSTUSED</b>			
<b>Omakapital</b>			
Aktsiakapital	7	2 556	2 556
Ülekurss		17 256	17 256
Kohustuslik reservkapital	7	256	256
Eelmiste perioodide jaotamata kasum		24 088	24 410
Aruandeaasta kasum		-824	-322
<b>Omakapital kokku</b>		<b>43 332</b>	<b>44 156</b>
<b>Pikaajalised kohustused</b>			
Võlakohustused	8	20 072	13 807
Eraldised	9	588	605
<b>Pikaajalised kohustused kokku</b>		<b>20 660</b>	<b>14 412</b>
<b>Lühiajalised kohustused</b>			
Võlad tarnijatele ja muud lühiajalised kohustused	10	7 988	5 640
Võlakohustused	8	1 307	563
Eraldised	9	40	39
<b>Lühiajalised kohustused kokku</b>		<b>9 335</b>	<b>6 242</b>
<b>KOHUSTUSED KOKKU</b>		<b>29 995</b>	<b>20 654</b>
<b>OMAKAPITAL JA KOHUSTUSED KOKKU</b>		<b>73 327</b>	<b>64 810</b>

**Lisa 19 järg****Kasumiaruanne**

<i>tuhandetes eurodes</i>	<b>Lisa</b>	<b>2017</b>	<b>2016</b>
<b>ÄRITULUD</b>			
Müügitulu	11	48 609	51 068
Muud äritulud	11	459	749
<b>Äritulud kokku</b>		<b>49 068</b>	<b>51 817</b>
<b>ÄRIKULUD</b>			
Kaubad, materjal ja teenused	12	27 642	29 424
Mitmesugused tegevuskulud	12	3 394	2 881
Tööjõukulud	13	12 697	12 364
Põhivara kulum ja väärtuse langus	3	6 393	7 089
Muud ärikulud		163	248
<b>Ärikulud kokku</b>		<b>50 289</b>	<b>52 006</b>
<b>ÄRIKASUM/-KAHJUM</b>		<b>-1 221</b>	<b>-189</b>
Finantstulud ja -kulud	14	397	-133
<b>KASUM/-KAHJUM ENNE TULUMAKSUSTAMIST</b>		<b>-824</b>	<b>-322</b>
Dividendi tulumaks		0	0
<b>ARUANDEAASTA KASUM/-KAHJUM</b>		<b>-824</b>	<b>-322</b>
<b>ARUANDEAASTA KOONDKASUM/-KAHJUM KOKKU</b>		<b>-824</b>	<b>-322</b>

**Lisa 19 järg**

**Rahavoogude aruanne**

<i>tuhandetes eurodes</i>	<b>Lisa</b>	<b>2017</b>	<b>2016</b>
<b>Rahavood äritegevusest</b>			
<b>Puhaskasum</b>		<b>-824</b>	<b>-322</b>
Korrigeerimised			
Põhivara kulum ja väärtuse langus	3	6 393	7 089
Finantstulu/-kulu	14	-397	133
Kasum (kahjum) põhivara müügist	11	-326	-683
Reservide korrigeerimine		-13	-198
<b>Kokku korrigeerimised</b>		<b>5 657</b>	<b>6 341</b>
Äritegevusega seotud nõuete ja ettemaksete muutus	5	-510	322
Varude muutus	4	14	-232
Äritegevusega seotud kohustuste ja ettemaksete muutus	8,10	2 364	-167
Laekunud intressid	14	2	2
<b>Kokku rahavood äritegevusest</b>		<b>6 703</b>	<b>5 943</b>
<b>Rahavood investeerimistegevusest</b>			
Tasutud materiaalse ja immateriaalse põhivara soetamisel		-1 122	-3 310
Laekunud materiaalse ja immateriaalse põhivara müügist		1 099	1 607
Tütaretevõttele antud laenud		-12 000	0
Finantsinvesteeringu soetamine	6	-1 025	0
Finantsinvesteeringu laekumine		0	3 000
<b>Kokku rahavood investeerimistegevusest</b>		<b>-13 048</b>	<b>1 297</b>
<b>Rahavood finantseerimistegevusest</b>			
Omandireservatsioonilepingust tulenevad maksed		0	-500
Müük-tagasirendist saadud raha		7 981	0
Kapitalirendi põhiosamaksed		-898	-4 737
Makstud intressid	14	-139	-127
<b>Kokku rahavood finantseerimistegevusest</b>		<b>6 944</b>	<b>-5 364</b>
<b>Kokku rahavood</b>		<b>599</b>	<b>1 876</b>
Raha ja raha ekvivalendid perioodi alguses	6	8 904	7 036
Raha ja raha ekvivalentide muutus		599	1 876
Valuutakursside muutuste mõju	14	-24	-8
<b>Raha ja raha ekvivalendid perioodi lõpus</b>	<b>6</b>	<b>9 479</b>	<b>8 904</b>

**Lisa 19 järg**

**Omakapitali muutuste aruanne**

<i>tuhandetes eurodes</i>	Lisa	Aksia- kapital	Ülekurs	Kohustuslik reserv- kapital	Jaotamata kasum	Kokku
<b>Saldo seisuga 31.12.2015</b>		2 556	17 256	256	24 410	44 478
Aruandeperioodi koondkahjum		0	0	0	-322	-322
<b>Saldo seisuga 31.12.2016</b>	7	2 556	17 256	256	24 088	44 156
Aruandeperioodi koondkahjum		0	0	0	-824	-824
<b>Saldo seisuga 31.12.2017</b>	7	2 556	17 256	256	23 264	43 332

Emaettevõtte korrigeeritud konsolideerimata omakapital on seisuga 31. detsember järgmine:

<i>tuhandetes eurodes</i>	2 017	2016
Emaettevõtte konsolideerimata omakapital	43 332	0
Tütarettevõtete bilansiline väärtus emaettevõtte konsolideerimata bilansis	-1 025	0
Tütarettevõtete väärtus arvestatuna kapitaliosaluse meetodil (pluss)	721	0
	<b>43 028</b>	<b>0</b>

**Lisa 20 Tütarettevõtted**

Tütarettevõtte	Asukohamaa	Tegevusala	Osalus 31.12.2017	Osalus 31.12.2016
WagonPro AS	Eesti	Valdusfirmade tegevus	100%	0%
WagonPro Holding Oy*	Soome	Valdusfirmade tegevus	100%	0%

\* Osalus läbi tütarettevõtte





Ernst & Young Baltic AS  
Rävala 4  
10143 Tallinn  
Eesti

Tel: +372 611 4610  
Faks: +372 611 4611  
Tallinn@ee.ey.com  
www.ey.com

Äriregistri kood: 10877299  
KMKR: EE 100770654

Ernst & Young Baltic AS  
Rävala 4  
10143 Tallinn  
Estonia

Phone: +372 611 4610  
Fax: +372 611 4611  
Tallinn@ee.ey.com  
www.ey.com

Code of legal entity: 10877299  
VAT payer code: EE 100770654

## SÕLTUMATU VANDEAUDIITORI ARUANNE

### AS EVR Cargo aktsionäridele

#### Arvamus

Oleme auditeerinud AS EVR Cargo ja tema tütaretttevõtjate (kontsern) konsolideeritud raamatupidamise aastaaruannet, mis sisaldab konsolideeritud finantsseisundi aruannet seisuga 31. detsember 2017 ning eeltoodud kuupäeval lõppenud majandusaasta konsolideeritud koondkasumiaruannet, konsolideeritud omakapitali muutuste aruannet, konsolideeritud rahavoogude aruannet ja konsolideeritud raamatupidamise aastaaruande lisasid ning konsolideeritud aastaaruande koostamisel kasutatud peamiste arvestuspõhimõtete kokkuvõtet.

Meie arvates kajastab kaasnev konsolideeritud raamatupidamise aastaaruanne kõigis olulistest osades õiglaselt kontserni finantsseisundit seisuga 31. detsember 2017 ning sellel kuupäeval lõppenud majandusaasta konsolideeritud finantstulemust ja konsolideeritud rahavoogusid kooskõlas rahvusvaheliste finantsaruandluse standarditega, nagu need on vastu võetud Euroopa Liidu poolt.

#### Arvamuse alus

Viisime auditi läbi kooskõlas rahvusvaheliste auditeerimise standarditega (Eesti). Meie kohustusi vastavalt nendele standarditele kirjeldatakse täiendavalt meie aruande osas „Vandeauditori kohustused seoses konsolideeritud raamatupidamise aastaaruande auditiga“. Me oleme kontsernist sõltumatud kooskõlas kutseliste arvestusekspertide eetikakoodeksiga (Eesti), ja oleme täitnud oma muud eetikaalased kohustused vastavalt eetikakoodeksi nõuetele.

Me usume, et auditi tõendusmaterjal, mille oleme hankinud, on piisav ja asjakohane aluse andmiseks meie arvamusele.

#### Muu informatsioon

Juhtkond vastutab muu informatsiooni eest. Muu informatsioon hõlmab tegevusaruannet, kuid ei hõlma konsolideeritud raamatupidamise aastaaruannet ega meie asjaomast vandeauditori aruannet.

Meie arvamus konsolideeritud raamatupidamise aastaaruande kohta ei hõlma muud informatsiooni ja me ei tee selle kohta mingis vormis kindlustandvat järeldust.

Seoses meie konsolideeritud raamatupidamise aastaaruande auditiga on meie kohustus lugeda muud informatsiooni ja kaaluda seda tehes, kas muu informatsioon oluliselt lahkneb konsolideeritud raamatupidamise aastaaruandest või meie poolt auditi käigus saadud teadmistest või tundub muul viisil olevat oluliselt väärkajastatud.

Kui me teeme tehtud töö põhjal järelduse, et muu informatsioon on oluliselt väärkajastatud, oleme kohustatud sellest faktist aru andma. Meil ei ole sellega seoses millegi kohta aru anda.

#### Juhtkonna ja nende, kelle ülesandeks on valitsemine, kohustused raamatupidamise aastaaruande osas

Juhtkond vastutab konsolideeritud raamatupidamise aastaaruande koostamise ning õiglase esitamise eest kooskõlas rahvusvaheliste finantsaruandluse standarditega, nagu need on vastu võetud Euroopa Liidu poolt ning sellise sisekontrollisüsteemi eest nagu juhtkond peab vajalikuks, võimaldamaks konsolideeritud raamatupidamise aastaaruande korrektset koostamist ja esitamist ilma pettustest või vigadest tulenevate oluliste väärkajastamisteta.

Konsolideeritud raamatupidamise aastaaruande koostamisel on juhtkond kohustatud hindama kontserni suutlikkust jätkata jätkuvalt tegutsevana, esitama infot, kui see on asjakohane, tegevuse jätkuvusega seotud asjaolude kohta ja kasutama tegevuse jätkuvuse arvestuse alusprintsipi, välja arvatud juhul, kui juhtkond kavatseb kas kontserni likvideerida või tegevuse lõpetada või tal puudub sellele realistlik alternatiiv.

Need, kelle ülesandeks on valitsemine, vastutavad kontserni raamatupidamise aruandlusprotsessi üle järelevalve teostamise eest.

### **Vandeauditori kohustused seoses konsolideeritud raamatupidamise aastaaruande auditiga**

Meie eesmärk on saada põhjendatud kindlus selle kohta, kas konsolideeritud raamatupidamise aastaaruanne tervikuna on kas pettusest või veast tulenevate oluliste väärkajastamisteta, ja anda välja vandeauditori aruanne, mis sisaldab meie arvamust. Põhjendatud kindlus on kõrgetasemeline kindlus, kuid see ei taga, et olulise väärkajastamise eksisteerimisel see kooskõlas rahvusvaheliste auditeerimise standarditega (Eesti) läbiviidud auditi käigus alati avastatakse. Väärkajastamised võivad tuleneda pettusest või veast ja neid peetakse oluliseks siis, kui võib põhjendatult eeldada, et need võivad üksikult või koos mõjutada majanduslikke otsuseid, mida kasutajad konsolideeritud raamatupidamise aastaaruande alusel teevad.

Kasutame auditeerides vastavalt rahvusvaheliste auditeerimise standarditele (Eesti) kutsealast otsustust ja säilitame kutsealase skeptitsismi kogu auditi käigus. Me teeme ka järgmist:

- teeme kindlaks ja hindame konsolideeritud raamatupidamise aastaaruande kas pettusest või veast tuleneva olulise väärkajastamise riskid, kavandame ja teostame auditiprotseduure vastuseks nendele riskidele ning hangime piisava ja asjakohase auditi tõendusmaterjali, mis on aluseks meie arvamusele. Pettusest tuleneva olulise väärkajastamise mitteavastamise risk on suurem kui veast tuleneva väärkajastamise puhul, sest pettus võib tähendada salakokkulepet, võltsimist, info esitamata jätmist, vääresitiste tegemist või sisekontrolli eiramist;
- omandame arusaamise auditi puhul asjassepuutuvast sisekontrollist, et kavandada nendes tingimustes asjakohaseid auditiprotseduure, kuid mitte arvamuse avaldamiseks kontserni sisekontrolli tulemuslikkuse kohta;
- hindame kasutatud arvestuspõhimõtete asjakohasust ning juhtkonna arvestushinnangute ja nendega seoses avalikustatud info põhjendatust;
- teeme järelduse juhtkonna poolt tegevuse jätkuvuse arvestuse alusprintsipi kasutamise asjakohasuse kohta ja saadud auditi tõendusmaterjali põhjal selle kohta, kas esineb olulist ebakindlust sündmuste või tingimuste suhtes, mis võivad tekitada märkimisväärset kahtlust kontserni suutlikkuses jätkata jätkuvalt tegutsevana. Kui me teeme järelduse, et eksisteerib oluline ebakindlus, oleme kohustatud juhtima vandeauditori aruandes tähelepanu konsolideeritud raamatupidamise aastaaruandes selle kohta avalikustatud infole või kui avalikustatud info on ebapiisav, siis modifitseerima oma arvamust. Meie järeldused põhinevad vandeauditori aruande kuupäevani saadud auditi tõendusmaterjalil. Tulevased sündmused või tingimused võivad siiski kahjustada kontserni suutlikkust jätkata jätkuvalt tegutsevana;
- hindame konsolideeritud raamatupidamise aastaaruande üldist esitusviisi, struktuuri ja sisu, sealhulgas avalikustatud informatsiooni, ning seda, kas konsolideeritud raamatupidamise aastaaruanne esitab aluseks olevaid tehinguid ja sündmusi viisil, millega saavutatakse õiglane esitusviis;
- hangime kontserni majandusüksuste või äritegevuste finantsteabe kohta piisava asjakohase tõendusmaterjali, et avaldada arvamus kontserni konsolideeritud finantsaruannete kohta. Me vastutame kontserniauditi juhtimise, järelevalve ja läbiviimise eest. Me oleme ainuvastutavad oma auditiarvamuse eest.

Me vahetame nendega, kelle ülesandeks on valitsemine, infot muu hulgas auditi planeeritud ulatuse ja ajastuse ning märkimisväärsete auditi tähelepanekute kohta, sealhulgas mis tahes sisekontrolli märkimisväärsete puuduste kohta, mille oleme tuvastanud auditi käigus.

Tallinn, 16. märts 2018



Stan Nahkok  
Vandeauditori number 508  
Ernst & Young Baltic AS  
Audiitorettevõtja tegevusloa number 58



Erik Oja  
Vandeauditori number 600

### Kahjumi katmise ettepanek

AS EVR Cargo juhatus teeb aktsionäride üldkoosolekule ettepaneku katta 2017. aasta puhaskahjum 1 128 tuhat eurot eelmiste perioodide jaotamata kasumi arvelt:


Eelmiste perioodide jaotamata kasumisse	- 1 128 tuhat eurot
Jaotamata kasumi jääk peale kahjumi katmist	22 960 tuhat eurot



Raul Toomsalu  
juhatuse esimees



Paul Priit Lukka  
juhatuse liige




Lauri Rohtoja  
juhatuse liige

16.03.2018

**Juhatuse liikmete allkirjad**

AS EVR Cargo 31.12.2017 lõppenud konsolideeritud majandusaasta aruanne koosneb tegevusaruandest, konsolideeritud raamatupidamise aastaaruandest, sõltumatu vandeaudiitori aruandest ja kahjumi katmise ettepanekust.

Aktsiaseltsi juhatus on koostanud tegevusaruande, raamatupidamise aastaaruande ja kahjumi katmise ettepaneku.



Raul Toomsalu  
juhatuse esimees



Paul Priit Lukka  
juhatuse liige



Lauri Rohtoja  
juhatuse liige

16.03.2018